

本說明書適用下列型號

NP-11L, NR-11L, NA-11L, ND-11L, NC-11L, NH-11L, NF-11L,
NE-11L, NB-11L, PF-11L, NJ-11L, NS-11L, NT-11L, NU-11L, NY-11L

技術定額

品名	北方葉片式恆溫電暖爐
額定電壓／頻率	110V/60Hz
額定消耗電功率	1500W
產品尺寸(約)(長×寬×高)	64x16x60公分
產品重量(約)	19.5kg
保證期限	3年

限用物質含有情況標示

設備名稱：電暖爐 型號：NP-11L(系列型號參見如下)						
單元	限用物質及其化學符號					
	鉛 (Pb)	汞 (Hg)	鎘 (Cd)	六價鉻 (Cr ^{VI})	多溴聯苯 (PBB)	多溴二苯醚 (PBDE)
機構件	—	○	—	○	○	○
計時器	○	○	—	○	○	○
加熱器組件	—	○	○	○	○	○
油式加熱器	○	○	○	○	○	○
電源線	○	○	○	○	○	○
馬達	○	○	○	○	○	○
配件	○	○	○	○	○	○
備註1. "超出0.1 wt%"及"超出0.01 wt%"係指限用物質之百分比含量超出百分比含量基準值。 備註2. "○"係指該項限用物質之百分比含量未超出百分比含量基準值。 備註3. "—"係指該項限用物質為排除項目。						



系列型號：
NP-07L, NP-09L, NP-11L, NR-07L, NR-09L, NR-11L, NE-09L
NE-07L, ND-11L, ND-09L, ND-07L, NC-11L, NC-09L, NC-07L
NJ-07L, NH-11L, NH-09L, NH-07L, NF-11L, NF-09L, NF-07L
NE-11L, NB-09L, NB-11L, NA-11L, NB-07L, NA-07L, NA-09L
PF-11L, NJ-09L, NJ-11L, NS-07L, NS-09L, NS-11L, NT-07L
NT-09L, NT-11L, NU-07L, NU-09L, NU-11L, NY-07L, NY-09L
NY-11L, PF-07L, PF-09L

接受修理前之檢查：

請查看下列故障一覽表，並在請專業人員檢修前，自己加以適當調整，也許您本人就可以將故障排除。

故障原因	檢查排除方法
無法開機時	1. 檢查“A”主熱源開關鍵或“B”控溫開關鍵旋鈕是否已開啓。 2. 檢查插頭是否插接牢固。 3. 檢查插座是否接觸不良或保險絲熔斷。 4. 檢查府上電源開關保險絲是否熔斷或電源自動斷電開關是否跳切。
室內溫度不夠時	1. 檢查室內的門窗是否關上。(關上後不用擔心室內會有缺氧情形發生) 2. 檢查“B”控溫開關鍵旋鈕是否設定在「中」或「高」溫的位置。 3. 試著將600W與900W主熱源同時開啓，750W暖風加速器關閉。
無法查出問題時	請勿自行拆解，請送回原購買之經銷商處或電洽本公司。
緊急處理方法	當發現產品有異常時，請立刻拔掉電源，並通知進口商人員處理。

客戶服務

對於技術性的修理或更換零件須經授權的技術人員來處理。
如有任何問題，請洽詢本公司客服專線 0800-808-866

保證要則

- 保證書各欄均須詳填，以作為服務保證之確認。
 - 故障報修：
 - 保固期內：凡自購買日起三年內，正常使用狀況下，因製造上原因所發生故障，本公司提供免費服務；如人為因素損壞需更換零件，則依收費標準收取零件費。
 - 保固期外：凡自購買日起超過三年以上商品故障，可按照本公司修理規定辦理，需更換零件則依收費標準收取零件費。產品若經本公司檢測及報價後，客戶如不願維修，本公司將酌收檢測費用200元，運費另計。
- ※本收費標準若有變動，則依本公司公告定價收費，不另行通知。
- 本商品無論保內或保外故障，皆無外修服務，一律交由宅配公司收送，或請逕自送至原購買處。
 - 維修件送修，請使用原廠紙箱或來電洽購維修專用紙箱，並請在箱外註明「維修件」。
 - 雖在保固期內，若有下列狀況，恕不免費服務：
 - 使用錯誤或不當之修理、改裝及人為損壞。
 - 由於天災、地變、跌落及使用電源或電壓異常所造成故障及損壞。
 - 本機電源線及插頭已符合CNS標準，電源線或插頭燒壞，不在免費保固範圍內。
 - 本保證書未填寫購買日期或未蓋經銷商店章者，請檢附購買證明或發票，否則一律以機器上製造年份計算。

※本公司保有修改之權利，如有變動或更新，恕不另行通知。



委託廠商/進口商：
助晨貿易有限公司
北方國際有限公司



248 新北市五股區五權路18號
http://www.northern.com.tw
客服專線：0800-808-866
客服信箱：polyfan7@northern.com.tw

德國原裝進口北方葉片式恆溫電暖爐

保證書

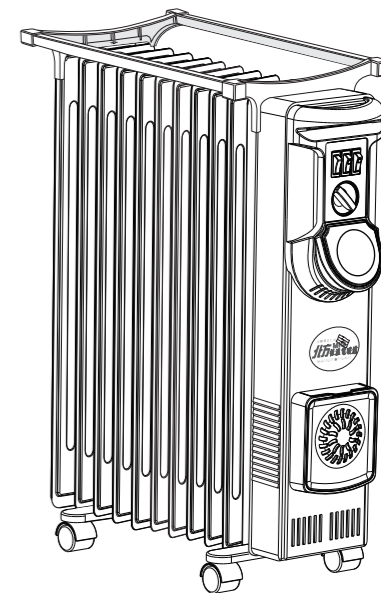
購買日期未填者，即視同保證期間外處理之。

機型	NA-11L	購買日期	年 月 日
機號			
用戶	姓名：	電話：	
	住址：		
經銷商	店章：	店名：	
		電話：	
		住址：	
委託廠商/進口商： 助晨貿易有限公司 北方國際有限公司		248 新北市五股區五權路18號 http://www.northern.com.tw 客服專線：0800-808-866 客服信箱：polyfan7@northern.com.tw	

●本商品經嚴密品質管制及檢查，用戶在正常使用狀況下，若發生故障，請按照本保證書規定事項，向原購買之經銷商或本公司商品服務中心洽修。

北方 葉片式 恆溫 電暖爐

說·明·保·證·書



為您創造溫馨舒適的家



驗證登錄號碼 R35259 RoHS

<請妥善保存說明書保證書>

感謝

您購買本產品，並恭禧您擁有德國原裝進口北方 **NORTHERN** 電暖爐。從今天起，它將為您全家提供潔淨健康的暖氣，讓全家享受舒適溫暖的冬天。

使用北方 **NORTHERN** 電暖爐時，請儘量將門窗關閉，暖房效果會更為理想。因為它是「密閉液體迴流管路」散熱系統，絕對不會消耗室內氧氣，敬請安心使用。本暖爐附有掛架，使冬天的生活更為舒適方便。

北方 **NORTHERN** 電暖爐暖房原理是，將發熱元件(加熱管)加熱，讓機器內導熱油產生熱能，而藉由油的熱度提升，使散熱葉片釋放出熱量後，再利用冷熱空氣循環對流原理，很均勻的將室內溫度提升。是一種極為自然、健康、溫和的室內暖房方式，由於是利用空氣循環對流來擴散溫度，因此剛開機時，室內溫度提升的速度較為緩慢，此機種附有陶瓷暖風加速器，可幫助室內的溫度迅速提升。

● 電暖爐適用場所：
客廳、臥房、書房、兒童遊戲室、醫院、診所、育嬰室、辦公室、研究室、實驗室...等室內場所

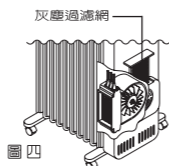
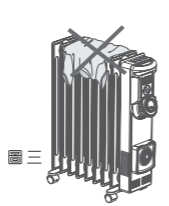
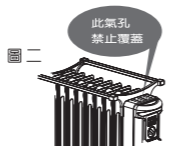
使用前請詳閱並妥善保存此說明書

- 安全起見，絕對禁止二項以上電器產品使用同一迴路插座，並插緊插頭不可鬆動。以防用電超載造成電線插頭、插座燒壞、開關跳電。
- 府上插座配線規格不能低於2.0mm²或15安培，如老舊、鬆動，請立即更換。當機器使用中電源線會有微溫情形為正常現象。
- 非必要請勿使用延長線，如需使用則必須採用單一插座規格15安培以上之延長線，購買時請注意延長線規格標示（請勿使用電腦專用延長線）危險！（如欲購買電暖爐專用延長線組(圖一)，歡迎來電訂購）
- 使用本機器時，請遠離小孩、窗簾及易燃物至少50公分以上。
- 電暖爐不得直接置於電源插座下方。
- 避免使用轉接插頭。
- 本電暖爐請勿傾斜或倒置使用。

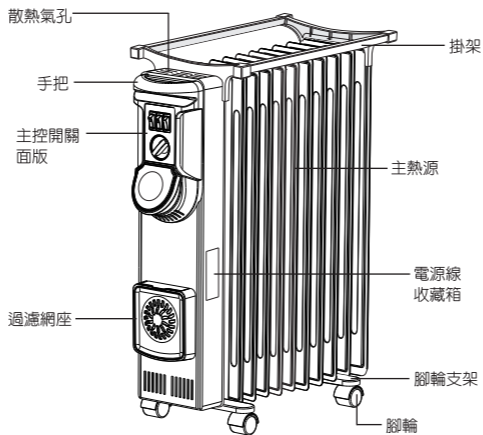


(延長線長度360公分)

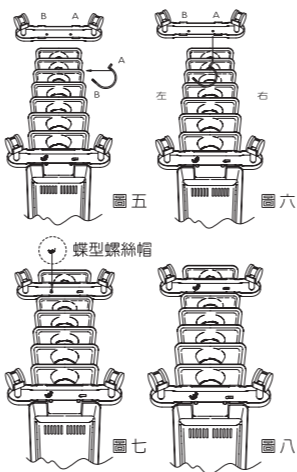
- 禁止在機體前端上方散熱氣孔(圖二)覆蓋任何物品、衣物，亦禁止將任何物品、金屬品放入散熱氣孔內，以免導致機器故障與危險。
- 使用中禁止衣物、布類、紙箱等覆蓋全機以免發生危險。(圖三)
- 散熱葉片表面有一定溫度，請勿長時間觸摸或讓兒童接觸。
- 請勿在浴池、浴室、游泳池周圍使用本機，或直接用水噴淋。
- 機器移動時，電源指示燈會閃爍，此乃防傾倒自動斷電器已啟動保護功能，為正常現象。
- 灰塵過濾網(圖四)請定時抽出清理。過濾網破損時，本公司永久免費更換。
- 此電器係填精確油量之導熱油，在正常使用下永遠不需更換或添加，如發生漏油現象時，應通知製造業者或其服務代理商執行。
- 當丟棄該電器時應遵守有關棄油之規定，或洽詢環保單位電話 0800085717。
- 若電源線損壞時，必須由製造廠商或其服務處或具有相關資格的人員加以更換以避免危險。
- 本電器不預期供生理、感知、心智能力、經驗或知識不足之使用者(包含孩童)使用，除非在對其具有安全責任的人員之監護或指導下安全使用。
- 孩童應受監護，以確保孩童不嬉玩電器。
- 電器有發熱表面，熱感覺遲緩者，使用時須留意。
- 警告：加熱器未具備控制房間溫度的裝置。除非持續監督，加熱器不可在小房間內由無法自行離開房間的人使用。
- 保留拆開的包裝箱，以備將來搬動或載運之用。
- 特別說明事項：
 - 新機器剛使用時有滴滴答答的聲音乃為正常現象，過一段時間聲音會自動消失。
 - 本機塑料採無毒防火材質，使用初期會有些許異味乃正常現象，對人體無害，敬請安心使用。



電暖爐基本結構




電暖爐腳輪安裝說明



※註：嚴禁將腳輪裝在機器頂部，機器倒置使用，將造成損壞及危險。

電暖爐掛架安裝說明

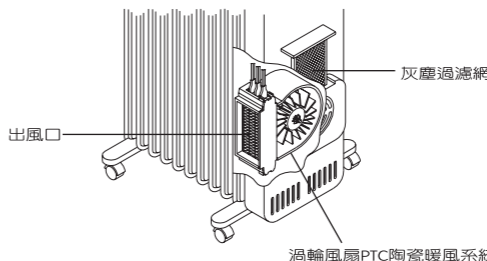


- 將兩支掛架桿分別插入固定架的兩端孔中，組合成掛架
- 將掛架之固定架插於機體前後端之葉片上，並用力壓下使其牢固
- 正確的掛架使用方法，請參考附圖打○記號；不正確的掛架使用方法會造成過熱的現象，請參考附圖打X記號

※警告：使用掛架時，僅用於烘乾可水洗的紡織物。

電暖爐暖風加速器說明

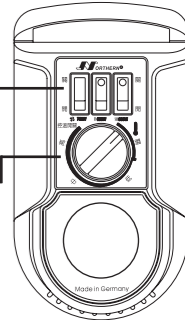
本電暖爐附有渦輪風扇750W PTC陶瓷暖風加速器，可幫助開機初期室內溫度迅速提升，本加速器為電暖爐之輔助系統，初始開機時應同時開啓600W主熱源，啓動後20分鐘或視空間大小而定，待室溫提升後，請關閉750W暖風加速器(注意加速器請勿連續使用超過20分鐘)。本加速器附有空氣濾清網，可避免灰塵進入加速器內，並可促進室內空氣之潔淨。



※請定時清洗過濾網，過濾網破損時，本公司可永久免費更換。

控制面板介紹及使用說明

- **A 熱源段位開關鍵**
 - 750W：暖風加速開關鍵
 - 600W：主熱源開關鍵
 - 900W：主熱源開關鍵
 - **B 控溫開關旋鈕**
 - 高：高溫段
 - 中：中溫段
 - 低：低溫段
- 開：向下按 關：向上按
- 控溫旋鈕的「段位」與實際室溫是不相對應；主要是對應溫控器的溫度控制。



使用說明

1. 將“B”控溫開關旋鈕轉至「中」或「高」的位置。
 2. 同時按下750W(暖風加速開關鍵)與600W(主熱源開關鍵)二個按鍵，如此可使室溫較快提升，待溫度提升時，可將750W關掉，加按900W(主熱源開關鍵)，可使暖房達到最高效果。
 3. 當您將三個按鈕同時按下時，900W燈會自動熄滅(此乃保護裝置的功能，總瓦數不得超過1500瓦)
- ※注意750W暖風加速器請勿連續使用超過20分鐘。
- ※本電暖爐有恆溫裝置，當溫度達到所設定時，機器會間歇性斷電，待溫度不足時，機器會再自動啓動(間歇性斷電時，600W、900W指示燈會熄滅，機器再啓動時，指示燈將亮起)此為正常現象。

電暖爐日常保養方法

1. 灰塵過濾網請定時抽出清洗。
2. 平時應經常以乾抹布擦拭機體及葉片，以免髒污影響本暖爐之傳熱效率。
3. 本機器不使用時，請將所有按鈕及自動控溫開關轉至「關」的位置，並拔掉插頭。
4. 本機長時間不使用時，請將機體全部擦拭乾淨，並將電源線收回至電源收藏箱，然後以防塵套包覆收藏，並將掛架放置在防塵套外側口袋內。