

產品規格

- 1.開關按鈕 2.指示燈 3.USB插口 4.風扇Micro-USB接口
- 5.風扇機身 6.底座 7.USB插口 8.行動電源Micro-USB接口
- 9.掛繩口 10.打槽 11.卡榫按鍵 12.行動電源電量指示燈

產品規格

產品名稱	桌立/手持USB風扇 2入組
產品型號	UD802
額定電壓	DC5V (由USB插槽供應)
最大功率	5W
產品尺寸	220x105x92 mm
產品重量	約170g (不含底座)
材質	塑膠 (ABS)
內容物	USB風扇/Micro 充電線/ 行動電源 / 說明書

行動電源 (使用說明請詳閱行動電源使用說明書)

額定容量	1900mAh
輸入電壓/電流	5Vdc 1A
輸出電壓/電流	USB : 5Vdc 1A
充電時間	約4小時

IICR21/66

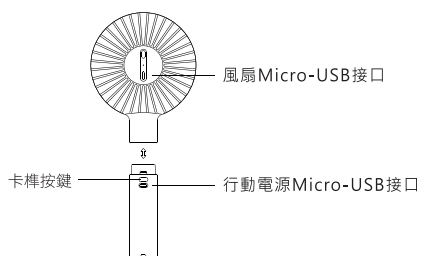
● 本產品若需報廢，請依照廢棄物清理法處理電池。



風扇組裝說明

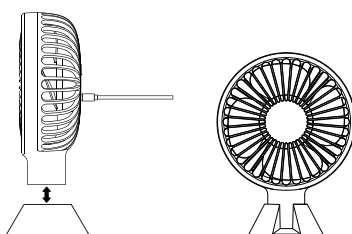
手持扇使用說明

- 如圖所示，行動電源與手持風扇組合，將行動電源Micro-USB接口與風扇Micro-USB接口同一方向，安裝時，需同時按行動電源的前後兩卡榫按鍵，即插即可使用。



桌面風扇使用說明

- 如圖所示，將連接好的充電線插入Micro-USB接口，將風扇插入底座，即插可當桌面風扇使用。



使用方法

- 1.將風扇與行動電源連接上，姆指放至於開關的位置。
- 2.在開機狀態下，短按此時風扇發出輕柔的微風（一檔）。
- 3.在開機狀態下，快速按兩次，此時風扇發出自然風（二檔）。
- 4.在開機狀態下，快速按三次，此時風扇發出強勁風（三檔）。
- 5.在三檔狀態下，快速按一次即可開機。
- 6.使用中，風扇的藍色指示燈常亮，燈滅代表行動電源電源不足，請即時充電。
- 7.建議不要邊充電邊使用，一邊使用一邊充電會使電池壽命快速老化。

行動電源電量指示燈說明


- 1.行動電源充電時或行動電源連接數位產品充電時，電量指示燈訊號提示狀況如下。
 - 1.當容量為0~25%，指示燈會慢燈一下，連續10秒後熄滅。
 - 2.當容量為25%~50%，指示燈會快速閃爍2次為一組，連續10秒後熄滅。
 - 4.當容量為50%~75%，指示燈會快速閃爍3次為一組，連續10秒後熄滅。
 - 5.當容量為75%~100%，指示燈會快速閃爍4次為一組，連續10秒後熄滅。

行動電源注意事項

- 行動電源應存放在乾燥處，並避免陽光直射，若在環境太潮濕的情況下使用，容易對內部的電路產生影響；亦應避免與易燃物品及金屬物品放在同一個地方。
- 行動電源長時間處於充電狀態會有爆炸的危險，充電完成請儘速移除電源，避免過充現象，另放電時不要過度放電，避免降低使用壽命。

注意事項

- 若產品不慎進水或其他液體，立即關閉風扇電源開關後讓其完全乾透，然後再使用。
- 請勿敲擊或摔打本產品，反覆敲擊可能會導致內部損壞。
- 請勿自行拆解，更改或者修理本產品。
- 當產品充電完成，請確保及時拔出充電線。
- 請勿將產品投入火中，以免發生爆炸危險。
- 孩童應受監護，確保孩童非單獨玩電器。
- 本電器不預期提供生理、感知、心智能力、經驗或知識不足之使用，除非在對其負有安全責任人員之監護或指導下安全使用。
- 請在室溫下（0~40°C）使用本產品
- 請勿在地毯、被子等易燃性物體表面對產品充電
- 若產品無法充電，請更換充電頭或者充電線再試試。
- 若有漏液情況發生，身體不慎接觸到液體，請沖洗乾淨尋求醫生幫助。請勿繼續使用產品。

- 若產品在充電過程中出現異常高溫或者變形，請立即停止充電並聯繫客戶中心處理。
- 在充電過程請人員務必在旁，以避免充電時產生意外無法即時處理（人員睡眠狀態時請勿充電）。
- 電扇使用時，請勿將手指與異物插入扇網，會造成故障與受傷的危險。
- 電扇使用時，請注意頭髮以避免扇葉旋轉時將頭髮捲入，這樣會造成故障與受傷的危險。
- 產品報廢前應取出電池，取出電池前請先切斷電源。
- 請依照當地法規回收或處理廢棄電池。
- 應安全的丟棄電池（請依廢棄物清理法處理廢棄電池， 廢電池請回收）。



0-12歲孩童，請於成人監護下使用

保證書

- 為了確保您的權益，請您務必填妥本『保證書兌換卡』後盡快寄回本公司（免郵資），或上網登錄，網址為airmate.com.tw。購買日期未填寫或未蓋經銷商店章者，請檢附購買證明或發票，否則一律以產品出廠日期計算保證期。

- 1.自購買日起保證十二個月，本公司之產品皆經過嚴密之檢查與試驗，請安心使用，在保證期間內產品因正常使用故障，本公司負責免費維修。
- 2.本機內部之任何零件，如非本公司技術人員修裝，而使機器故障，本公司不負保證責任。
- 3.保證期間如有下列情形之一者，不在保證範圍內，亦將酌收材料與工本費：
 - ① 未依使用說明書或本公司人員所示正確之使用方法使用，不論是故意或過失因素之故障。
 - ② 改造或變更原來構造時，所發生之故障。
 - ③ 因火災或其他天災、地變等因素所致之故障。
 - ④ 經查驗非本公司銷售之機器，無法提供保證書及經銷商簽章者。

請填妥下列問題

- 品名：艾美特 USB手持充電風扇 ● 型號：UD 8 0 2 ● 製造號碼：(機體貼紙)
- 您認識本產品的資料來源為？ 報紙雜誌廣告 電視廣告 戶外廣告看板
 網路 產品型錄 經銷商 親友介紹
- 您選擇本產品之要點為？ 產品特性 外觀造型 銷售人員介紹 雜誌廣告
 本公司信譽 品牌信譽

- 您最常閱讀的雜誌為？ 財經/管理 室內設計、建築類 休閒旅遊類
 家庭健康類 美食類 婦女類、流行時尚

- 您是否用過其它同類產品？ 無 有，品牌為 _____

- 您的職業是： 網商 軍 公 教 自由 其他

- 您對此次購買產品之意見： _____

- 您是否願意不定時接收新產品資訊？ 是 否

- E-mail： _____

- 本產品購買日期：_____年_____月_____日


東富電器股份有限公司

台南市安平工業區新忠路11號 TEL:(06)2617105

經銷商：
(請買地點)

(此欄務必填寫)

產品說明



- 1.掛繩口 2.行動電源Micro-USB插口 3 USB插口
4.卡榫按鍵 5 行動電源電量指示燈

產品規格

品名：行動電源

型號：UD802

額定容量：1900mAh

輸入電壓/電流：5Vdc 1A

輸出電壓/電流：USB：5Vdc 1A

11CR21/66

產品重量：80g

產品尺寸：28×28×95mm

使用溫度：0°C~40°C

充電時間：約3.8小時(5V 1A充電器)

商品原產地：中國



0-12歲孩童，請於成人監護下使用

產品配件 行動電源 1個 行動電源說明書1份

- 產品報廢前應取出電池，取出電池前請先切斷電源。
- 請依照當地法規回收或處理廢棄電池。
- 應安全的丟棄電池（請依廢棄物清理法處理廢棄電池）



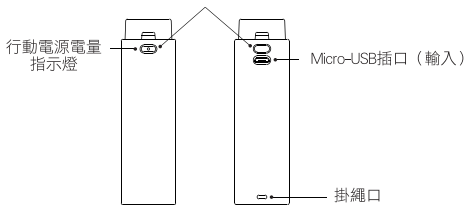
產品使用方法

感謝使用本產品！本產品是一款攜帶式行動電源，內置高密度鋰離子電芯，請安心使用。



USB插口（輸出）

卡榫按鍵，配合風扇主體卡緊與鬆開作用，操作時需同時按壓兩個卡榫按鍵。



警告 本產品中含鋰離子電芯，嚴禁私自拆卸產品外殼避免造成電芯破損或其他危險。嚴禁任意擠壓、刺穿、投入水中或潑灑液體、丟入火中、暴露於溫度高於60°C的環境中。請勿讓兒童接觸本產品以免發生意外。

充電

請使用Micro-USB線連接合格的充電器為本產品充電，充電電量指示燈提示的電量如下：

容量	電源指示燈
0-25%	慢燈一下 連續10秒後燈滅
25-50%	快閃2下為一組 連續10秒後燈滅
50-75%	快閃3下為一組 連續10秒後燈滅
75-100%	快閃4下為一組 連續10秒後燈滅

放電

請使用合格的USB線連接數位產品充電，放電時電量指示燈電量提示如下：

容量	電源指示燈
0-25%	慢燈一下 連續10秒後燈滅
25-50%	快閃2下為一組 連續10秒後燈滅
50-75%	快閃3下為一組 連續10秒後燈滅
75-100%	快閃4下為一組 連續10秒後燈滅

注意事項

1. 首次使用本產品，需先充滿電。
2. 再對本產品充電或對其他數位產品充電時，請使用與設備相容的正規連接線。
3. 當數位產品或本產品充滿電後，請立即將連接線拔除，以免產生危險。
4. 請勿讓本產品短路，為了避免短路，請將本裝置遠離任何金屬物體（如髮夾與鑰匙）。
5. 當產品因輸出短路等原因進入保護狀態時，請連接充電器即可重新啟用。
6. 卡榫按鍵非開關按鍵，本產品會自動檢測充放電，無需按鍵操作。電量指示燈在無負載或充放電完成後會自動關閉。
7. 本產品卡榫按鍵只能與UD 8 0 2風扇主體嵌合，無法與其他商品結合。
8. 本產品在使用期間會發熱，此屬正常現象。請小心握持。
9. 依指示使用本產品，以免觸電；請勿拆卸。
10. 本產品不可由使用者修繕；請聯絡本公司解決技術支援的相關問題。
 1. 請勿將本產品加熱或丟入火焰中。
 2. 請勿讓本產品直接曝曬日光或碰水。
 3. 將本產品遠離高溫、潮濕或灰塵環境。
 4. 正常使用下，請將本產品放在開放環境中，以利散熱。

限用物質含有情況標示

單元 Unit	限用物質及其化學符號					
	鉛 (Pb)	汞 (Hg)	鎘 (Cd)	六價鉻 (Cr ⁺⁶)	多溴聯苯 (PBB)	多溴二苯醚 (PBDE)
印刷電路板	—	○	○	○	○	○
外殼	○	○	○	○	○	○
膠帶泡棉 等輔料	○	○	○	○	○	○

備考 1. “超出 0.1 wt %”及“超出 0.01 wt %”係指限用物質之百分比含量超出百分比含量基準值。

Note 1: “Exceeding 0.1 wt %” and “exceeding 0.01 wt %” indicate that the percentage content of the restricted substance exceeds the reference percentage value of presence condition.

備考 2. “○”係指該項限用物質之百分比含量未超出百分比含量基準值。

Note 2: “○” indicates that the percentage content of the restricted substance does not exceed the percentage of reference value of presence.

備考 3. “—”係指該項限用物質為排除項目。

Note 3: The “—” indicates that the restricted substance corresponds to the exemption.

保證書

- 為了確保您的權益，請您務必填妥本「保證書兌換卡」後盡快寄回本公司(免郵資)，或上網登錄，網址為airmate.com.tw。購買日期未填寫或未蓋經銷商店章者，請檢附購買證明或發票，否則一律以產品出廠日期計算保證期。

1. 自購買日起保證十二個月，本公司之產品皆經過嚴密之檢查與試驗，請安心使用，在保證期內產品因正常使用故障，本公司負責免費維修。
2. 本機內部之任何零件，如非本公司技術人員修裝，而使機器故障，本公司不負保證責任。
3. 保證期間如有下列情形之一者，不在保證範圍內，亦將酌收材料與工本費：

- ① 未依使用說明書或本公司人員所示正確之使用方法使用，不論是故意或過失因素之故障。
- ② 改造或變更原來構造時，所發生之故障。
- ③ 因火災或其他天災、地變等因素所致之故障。
- ④ 經查驗非本公司銷售之機器，無法提供保證書及經銷商簽章者。

請填妥下列問題

- 品名: 行動電源 ● 型號: UD802 ● 製造號碼: _____ (備註:)
- 您認識本產品的資料來源為? 報紙雜誌廣告 電視廣告 戶外廣告看板
 網路 產品目錄 經銷商 親友介紹
- 您選擇本產品之要點為? 產品特性 外觀造型 銷售人員介紹 雜誌廣告
 本公司信譽 品牌信譽

- 您最常閱讀的雜誌為? 財經/管理 室內設計、建築類 休閒旅遊類
 家庭健康類 美食類 婦女類、流行時尚

- 您是否用過其它同類產品? 無 有，品牌為 _____

- 您的職業是: 商 軍 公 教 自由 其他

- 您對此次購買產品之意見: _____

- 您是否願意不定時接收新產品資訊? 是 否

- E-mail: _____

- 本產品購買日期: _____年_____月_____日

東富電器股份有限公司

台南市安平工業區新忠路11號 TEL: (06)2617105

經銷商:
(購買地點)

〈此欄務必填寫〉