

簡介

謝謝您的惠顧！

因為 townew，無論在家中還是辦公室，您將體驗到更方便與潔淨的垃圾處理方式。

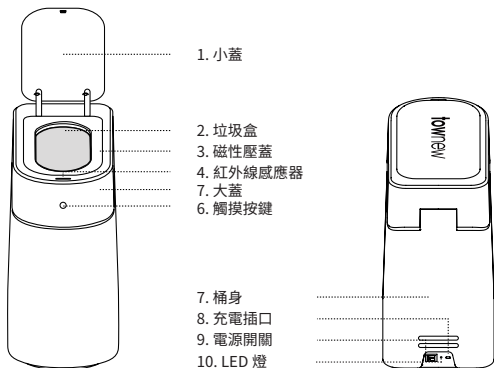
TC

安全須知

為了您的安全與體驗，使用本產品前請仔細閱讀說明書並妥善保存。

1. 本產品僅限於家庭或其他室內環境使用。
2. 請遵照說明書正確操作，以免發生潛在的危險或傷害。
3. 如需清潔本產品，請用濕布擦拭塑膠桶壁。
4. 不要將本產品浸入水或其他液體中，也不要在水龍頭下沖洗。
5. 長期不使用時請關閉電源。
6. 請勿按壓或強行關閉小蓋。
7. 自動打包時請勿手動打開小蓋或大概。
8. 請勿將易燃、易爆或正在燃燒、冒煙的物體置於本產品中。
9. 請使用指定規格且擁有安規認證的變壓器為本產品充電，以免發生火災、觸電或人身傷害。
10. 請勿嘗試自行維修產品，否則您的保固將失效。
11. 安全起見，身心障礙人士、或無相關經驗與知識人士，應在有監護人員指導的情況下使用。
12. 兒童在陪護下使用本產品，以確保他們不會把本產品當作玩具。
13. 本產品含有的電池只能交由專業人員進行更換。
14. 8歲及以上的兒童，以及身體、感官或精神方面有殘缺或者缺乏經驗、知識的人員，須在有人監督或獲得關於安全使用本產品的指導並且清楚所涉及的危害的情況下使用本產品。
15. 本產品非玩具，請勿讓兒童玩耍。
16. 兒童不得在沒有人監督的情況下對本產品進行清潔和保養。

產品介紹

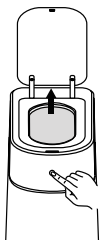


TC

基本參數

名稱	參數
容量	13L
電池	11.1V 2000mAh
充電時間	5h
電源輸入	DC 5V 2A

更換垃圾盒



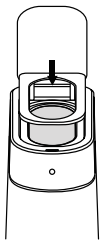
1. 切換至常開模式



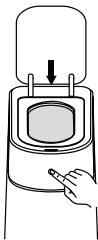
2. 取出壓蓋



3. 更換垃圾盒



4. 放回壓蓋



5. 切換至感應模式



6. 長按觸摸按鍵，
完成自動鋪袋

TC

故障排除

故障	解決方法
自動感應異常	輕觸觸摸按鍵，檢查是否處於常開模式
觸摸按鍵異常	關閉電源，10 秒後重啟設備
換袋異常	桶內如有污物，會遮擋感應模組，請及時清理

TC

產品回收

棄置本產品時，請勿將其與普通垃圾一起丟棄，遵照您所在國家 / 地區針對電器、電子產品回收的相關規定，正確回收處理，以防止對環境和健康造成有害影響。

保固政策

此保固條款僅適用於從拓牛授權經銷商或分銷商處直接購買的產品。我們將提供從您購買日起為期 1 年的保固，涵蓋因產品材料或工藝問題所導致的製造缺陷。

保固期內產品出現故障，我們可以提供維修、更換或退貨服務。

如您需要申請保固服務，請聯繫您的賣家，同時提供有原始購買日期的收據、訂單明細以及對產品問題的說明。

操作說明

1. 首次使用

第一步：打開桶身背面開關，完成首次充電；

第二步：長按觸摸按鍵，聽到“滴滴”後鬆手，自動完成鋪袋，即可正常使用。

2. 自動感應模式

物體進入感應面板上方 35cm 範圍，小蓋自動打開，移開小蓋自動延遲關閉。

3. 常開模式

輕觸觸摸按鍵，“滴”一聲後小蓋打開，進入常開模式；再次輕觸後返回自動感應模式。

4. 自動打包換袋

長按觸摸按鍵，聽到“滴滴”後鬆手，開始自動打包；待大蓋自動抬起後，請取出垃圾袋，大蓋復位後自動更換新垃圾袋。

5. 充電

當電量不足時，本產品會發出連續的“滴滴”聲，請保持開機，使用指定規格的變壓器充電，充電時 LED 燈閃爍，停止閃爍後充電完成。

非保固條例

1. 外觀損壞，包括劃傷、凹痕、塑膠破損等；
2. 因誤操作、使用意外（包括但不限於碰撞、火災和食物或液體的溢出）、使用疏忽、用力不當或擅自改裝、維修、安裝、測試、放置等原因造成的缺陷或損壞；
3. 非正常使用，或在非正常使用環境下使用而造成的產品損壞；
4. 由正常使用而產生的正常磨損；
5. 由於電池老化或使用而導致電池放電時間縮短。

免責聲明

本資料僅供參考，不構成任何形式的承諾。在法律允許的範圍內，本保固及本保固規定的補救措施均具有排他性，將取代口頭及書面形式的所有其他法定、明示或默示的擔保、補救措施及條件。在法律允許的範圍內，townew 拒絕承擔所有法定和默示擔保，包括但不限於：對於適銷性及針對特定用途的適用性的擔保，以及針對隱蔽或潛在缺陷的擔保。如果此類擔保無法免除，則 townew 將此類擔保的持續時間和補救措施限定於本明示擔保的持續時間，以及 townew 前述提及的維修和更換服務範圍內。有些國家 / 地區或省 / 市 / 自治區 / 州不允許對默示擔保的持續時間（或條件）施加限制，因此，上述限制可能對您的情況並不適用。townew 不保證產品的使用可以毫不間斷或毫無故障。本文明確提供的保固補救措施將是消費者唯一的專有補救措施。