

# D DOCTORAIR

## 保固書

產品名稱	3D紓壓按摩椅
型號	MC-02
購買日期	年 月 日
保固期間	自購買日期起算 1 年 (不含消耗品與附件)

### | 顧客資料 |

姓名	
住址	郵遞區號
電話	
E-mail	
經銷商名稱	
住址	郵遞區號
電話	

本保固書是保證本公司將按照本保固書內容免費維修產品。  
若產品在購買日到上述期間中發生故障，請出示本書向您購買產品時的經銷商委託修理。  
若您利用網路購物購買本產品，商品寄送單上所刊登之到貨日將視為購買日期。  
若經銷名稱欄為空白，請要求您購買產品時的經銷商填寫資料。  
本公司可能會在保固期間內的服務及之後安全檢測使用顧客填寫的保固書存根聯記錄內容，敬請見諒。  
另外，除法律上另有規定，本公司若未獲得您的事前同意，不會將本保固書用在上述以外的目的。  
(請閱讀免費保固規定頁)

故障、維修洽詢  
DOCTORAIR 客服專線  
**0800-255-123**  
周一至周五 AM9:00~12:00 13:00~18:00  
(例假日及國定假日除外)



### | 製造銷售 |

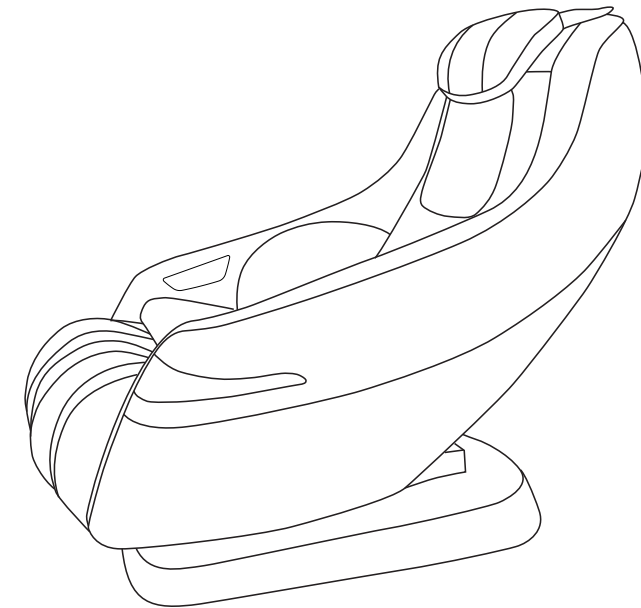
株式會社 dream factory  
〒530-0001 大阪市北區梅田 1-12-17 梅田廣場大樓 16F  
代理商  
群光電子股份有限公司  
新北市三重區光復路二段 69 號  
0800-255-123

# D DOCTORAIR

| 使用說明書 |

型號:MC-02

## 3D MAGIC CHAIR 3D紓壓按摩椅



非常感謝您購買 DOCTORAIR 產品。

- 為了讓您正確安全地使用本產品，使用前請務必詳讀本使用說明書。
- 使用說明書刊登的插畫為示意圖。

# 目錄

安全說明	2-3
產品規格	4
產品結構	5-6
產品安裝	7-8
控制器說明	9
操作說明	10-11
異常情況	12
產品保養	13

# 安全說明

## 警告!

在使用前請閱讀所有的使用說明

此按摩椅必須使用和插頭相匹配的插座。不正確的接地將會導致電擊。請不要擅自改裝插頭和插座，務必委託專業技術人員進行檢查。在使用電器產品時，為減少觸電，灼傷，火災，或人員傷害的危險，應遵守基本安全預防措施，包括以下內容：

1. 務必使用和插頭相配的插座。
2. 一定要確保插頭完全插入插座內，以減少短路或火災危險。
3. 在使用後或清潔前，請務必及時拔掉插頭。
4. 請勿在高濕度下使用本產品。
5. 請勿在室外或陽光直射的地方存放或使用本產品。
6. 如果在使用過程中突然停電，請立即將開關調撥至“O”的位置，且拔掉插頭，以免來電時損壞本產品。
7. 若電線潮濕或損壞時請勿操作按摩椅。
8. 請勿用濕手插入和拔掉插頭，以免發生意外。
9. 當小孩，傷殘人士，行動不便者在按摩椅附近或使用按摩椅時，一定要有人在場看護。
10. 只能將本產品用於本說明書中敘述的用途。
11. 不要使用非供應商提供的配件。
12. 請勿試圖坐在扶手或靠背上，以免按摩椅發生傾倒從而導致意外。
13. 按摩過程中請勿進入睡眠狀態。
14. 請經常保持按摩椅的清潔，避免將其他物體插入按摩椅的縫隙中。
15. 請勿直接通過拉扯電源線來移動按摩椅。
16. 請在每次使用前，檢測按摩椅靠背絨布等處是否有異常裂縫。如有異常，請勿使用並及時聯系供應商售後服務中心。
17. 本產品僅為居家使用而設計的。
18. 當您無法確定自己是否能使用按摩椅時，請諮詢醫師。

## 安全說明

19. 為避免因使用此按摩椅而導致不適或傷害，以下人士使用本產品前請先諮詢醫師。
  - \*患有惡性腫瘤者
  - \*患有心臟病者
  - \*孕婦、產婦或月經期者
  - \*需要安靜修養者
  - \*正在接受治療者
  - \*有背部疾病者，頸椎異常或扭曲者。
20. 如在使用過程中覺得疼痛，請立即停止使用，如果在使用過程中受到損傷，請立即就醫。
21. 請勿按摩紅腫或發炎的皮膚。
22. 本產品僅為家庭提供舒適的按摩享受，並非專業的按摩醫療器械，因此不能代替專業的治療。
23. 建議每天使用按摩椅的時間為30分鐘，按摩同一部位不宜超過 15 分鐘，否則過度按摩會導致適得其反的效果，而且長時間使用會導致按摩椅過熱並縮短產品使用壽命。
24. 請勿在噴氣體或輸氧的環境中使用本產品。
25. 12歲以下兒童不適用本產品。

### 警告：

- \* 本電器不預期供生理、感知、心智能力、經驗或知識不足之使用者(包含孩童)使用，除非在對其負有安全責任的人員之監護或指導下安全使用。
- \* 兒童應受到監督以確保其不會玩耍本按摩椅。
- \* 如果電源線損壞、必須專用電源線或從其製造廠或維修部買到專用組件來更換。

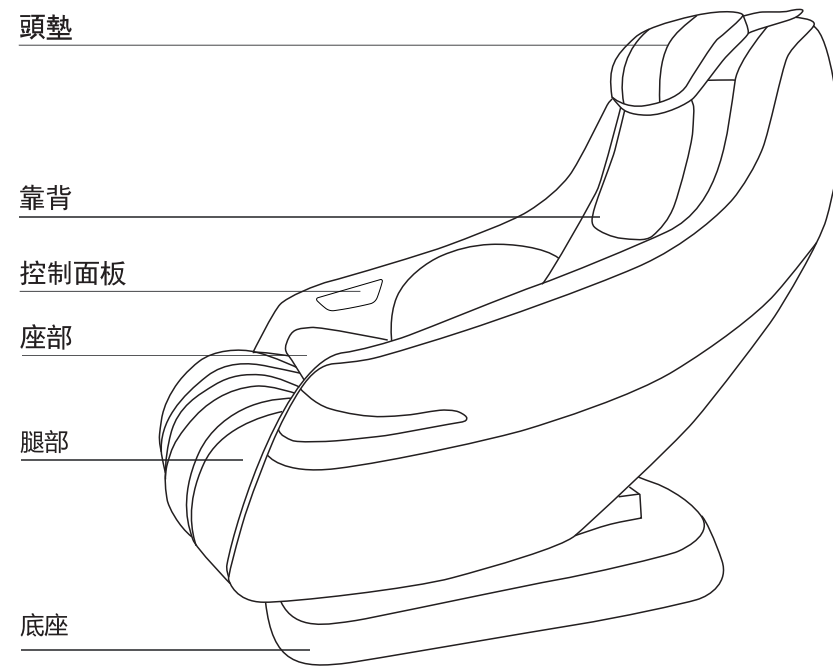
## 產品規格

製品名	3D紓壓按摩椅
型號	MC-02
使用目的及效果	於一般家庭使用，作為按摩、指壓替代用的機器
額定電壓/頻率	AC 110 V 50 Hz/60Hz
額定消耗功率	46 W
最大消耗功率	60 W (負重時)
氣囊氣壓	腰部 (弱) 30 kPa (強) 38 kPa 腳部 (弱) 16 kPa (強) 18 kPa
按摩次數	弱 約26回/分 強 約33回/分
捶打次數	約528回/分
按摩幅	橫20 cm、縱7.5 cm
上下行程	1.05 m
後仰角度	開始時：128 ° / 後仰時：158 °
按摩球的移動速度	約1.58 mm/秒(±10%)
計時器	15分鐘
電源線長	約1.8 m
最大承重	120 kg
使用環境溫度	+ 10°C ~ + 40°C 30 ~ 85% RH
保管環境溫度	0°C ~ + 40°C 10 ~ 85% RH
本體尺寸 (約)	W655 mm× H1000 mm× D1120 mm 後仰時： W655 mm× H840 mm× D1284 mm (台座寬507 mm×高180 mm×深872 mm)
重量	約39 kg (僅本體)
附件	電源線、使用說明書 (附保固書)
原材料	ABS、聚氨酯、聚氯乙烯
產地	中國

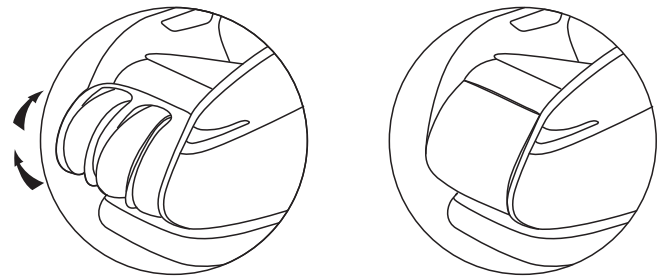
※產品規格與設計可能會因為功能／機能提升而變更，將不另行通知。

## 產品結構

按摩椅主體 (側面)

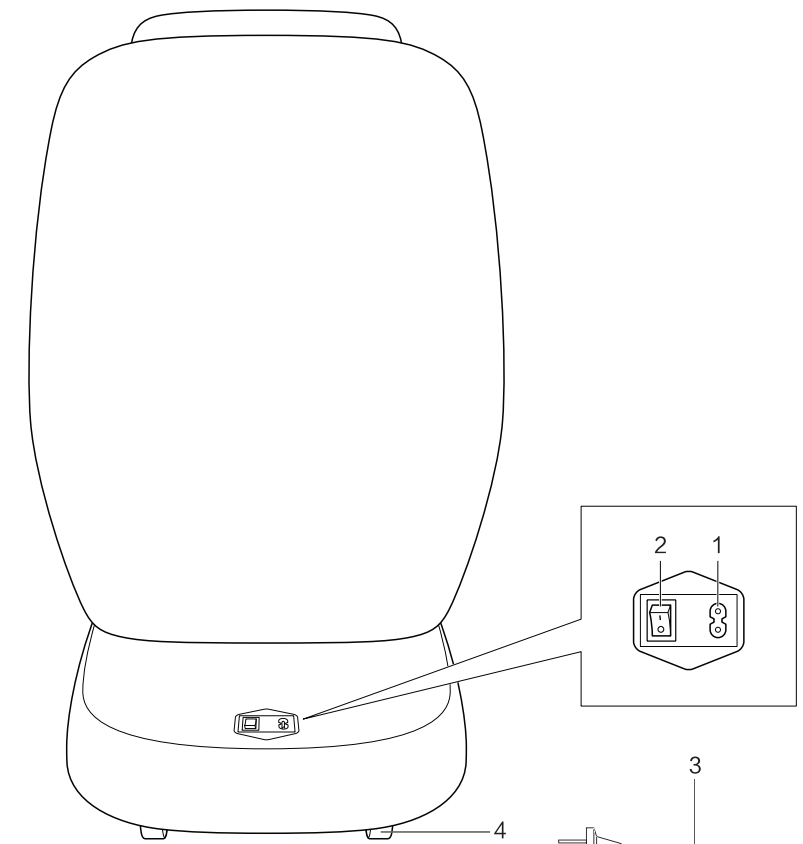


如下圖所示、腿部可向上翻轉。翻轉時請小心、以免夾傷。



## 產品結構

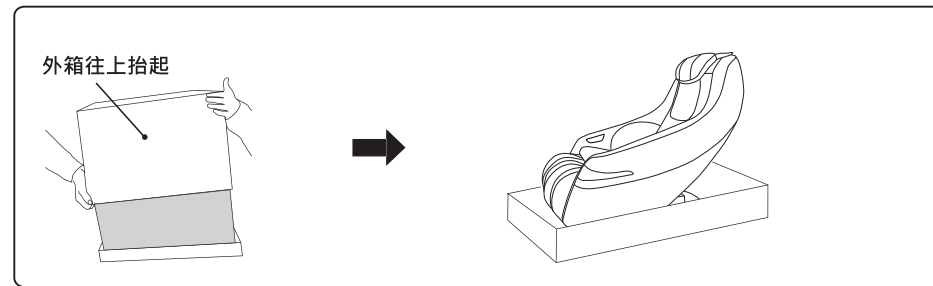
按摩椅主體 (背面)



- |          |        |
|----------|--------|
| 1. 電源線接口 | 3. 電源線 |
| 2. 電源開關  | 4. 滾輪  |

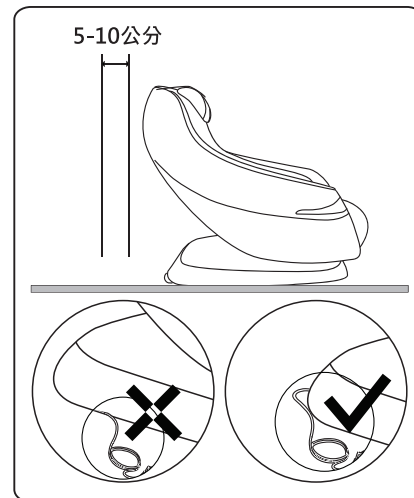
## 產品安裝

### (一) 拆開包裝箱、取出配件



1. 把按摩椅主體外箱的包裝帶拆開、將外箱往上抬起移出。
2. 將配件取出放在一邊備用。

### (二) 放置按摩椅



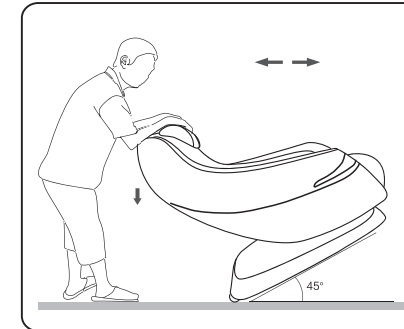
1. 將整台按摩椅從底板箱中抬出、放置到家中合適的位置
2. 在放置按摩椅時、請務必在椅子的背面留出5-10公分的空間、前面留出40公分的空間、以讓按摩椅的腿部和靠背可以自由的傾倒

注:請勿將電源壓在按摩椅底座下面、請勿在在移動時碾壓到電源線!

### (三) 將整台按摩椅仔細檢查一遍、並將皮套等整理平整

## 產品安裝

### (四) 移動按摩椅



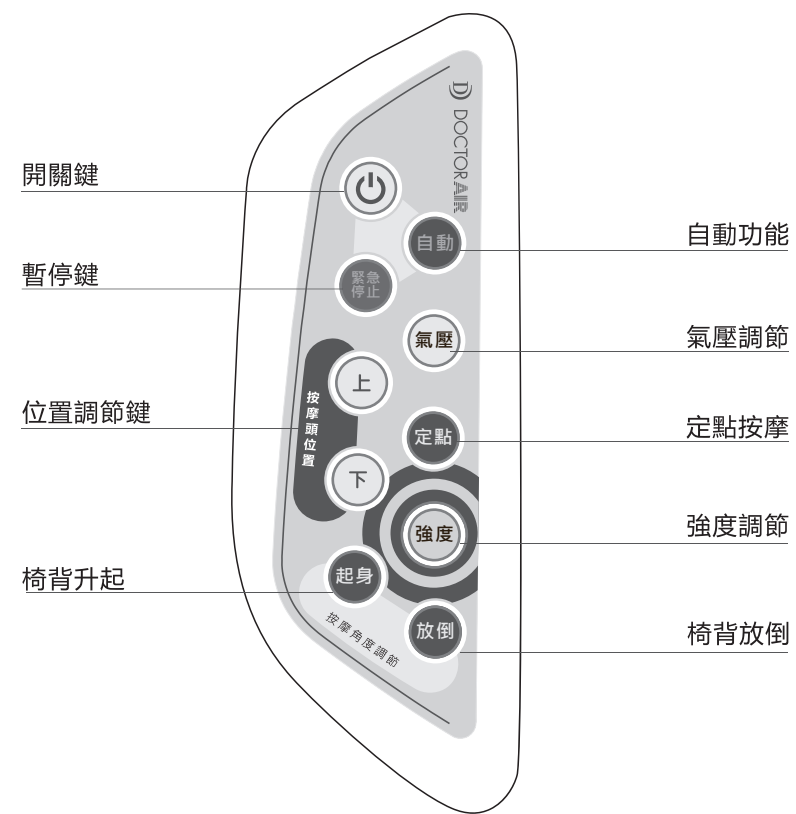
1. 如左圖所示先用雙手壓住靠背、使椅子往後傾倒45°左右、利用腳輪小心地往前或往後推動按摩椅、直到合適的位置放下

#### 注意

- \*當有人躺靠在按摩椅子上時、請勿移動按摩椅。
- \*移動按摩椅時可能曾損壞地板、建議在本產品下鋪上墊子等。
- \*為了避免掉落、請在移動按摩椅時一定要牢牢托住按摩椅。









# 控制器說明

控制器總效果圖



# 操作說明

## 按鍵功能描述

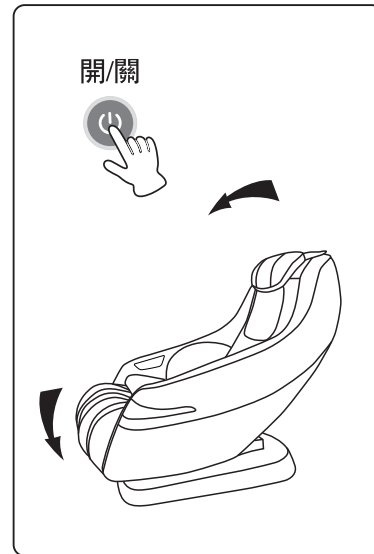
-  按一下此鍵，按摩椅處於開啟狀態；開機後按摩椅自動倒傾斜一定角度。再按下此鍵按摩椅復位後關閉所有功能。
-  按一下此鍵，按摩椅處於緊急停止狀態。
-  按一下此鍵，開啟一套自動程序，本按摩椅提供3套自動按摩程序。供不同人士的需要選擇使用。  
-連續使用時，為了不給身體增加負擔，休息間隔10分鐘。
-  長按此鍵，可調節按摩球上下的位置。
-  長按此鍵，可調節按摩球上下的位置。
-  按此鍵可開啟或關閉氣壓按摩功能，氣壓強度弱、強2檔可調。
-  按一次此鍵，開啟定點按摩功能，再按一次，關閉定點按摩功能。
-  按此鍵可調節按摩椅按摩力度大小。

## 坐姿調節功能區

-  按住此鍵、可將椅背升起。
-  按住此鍵、可將椅背放倒。

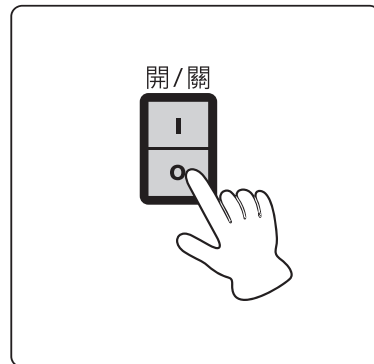
## 操作說明

按摩結束:



1) 按摩結束後, 按開關鍵, 按摩椅靠背和腿部自動恢復到初始位置。

2) 待按摩椅恢復到初始位置後, 方可起身。



3) 請務必把按摩椅的電源開關調到“O”的位置。

4) 將電源插頭拔下。

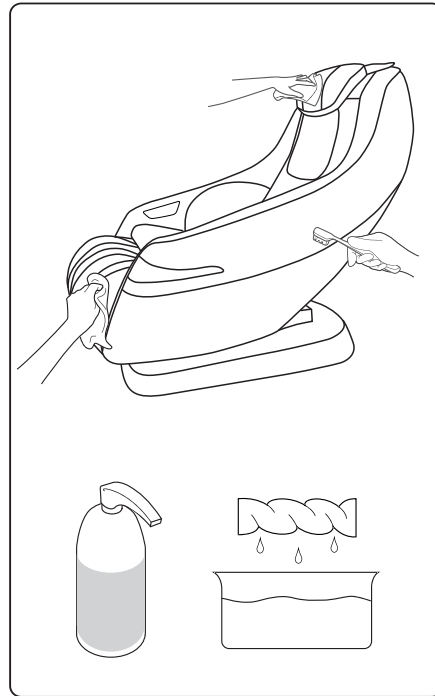
\* 請勿扭拉、扭轉電源線, 以防電源線斷裂。

## 異常情況

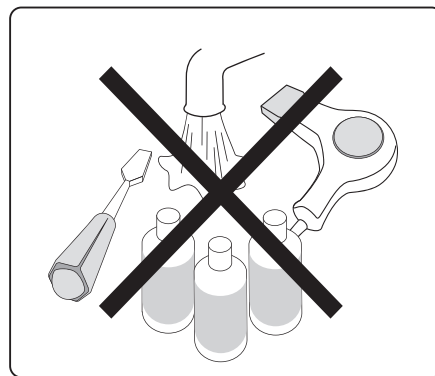
如果發生異常的情況, 為了防止事故, 請停止使用並拔掉電源插頭。如果以下處理方法仍然無效, 請聯絡售後服務中心。

可能出現的異常情況	處理方法
運轉時發出的聲音。	構造上的設計所發出的聲音, 對機器不會造成影響。
插上電源, 但按摩椅無法操作。	1. 檢查電源插頭是否插好或是否通電。 2. 檢查按摩椅上的電源開關鍵是否在“ I ”的位置。
使用的過程中, 控制器可操作但按摩椅無法操作。	長時間操作後, 按摩椅機器的溫度若過高, 按摩椅會自動處於溫度保護狀態, 請關閉電源並暫停使用30到50分鐘讓機器內部散熱。
使用的過程中, 控制器無法操作, 而按摩椅也停止操作。	自動定時功能啟動後。若設定的時間已到, 請重新按鍵即可操控。

## 產品保養



- \* 用布來擦拭汗水。
- \* 清潔時用低濃度的中性洗滌劑。
- \* 把柔軟的布浸濕，充分擰乾，輕輕擦拭按摩椅即可。



- \* 清潔按摩椅時，必須拔掉電源插頭。此外，請勿用濕的手觸碰電源插頭。
- \* 請勿用水清潔按摩椅。
- \* 請勿用吹風機來吹乾按摩椅上的汗水。
- \* 請勿用汽油、稀釋劑、鹼性洗劑、漂白劑等等。

設備名稱: 3D紓壓按摩椅		型號 (型式): MC-02				
Equipment name:		Type designation (Type):				
單元 Unit	限用物質及其化學符號 Restricted substances and its chemical symbols					
	鉛 Lead (Pb)	汞 Mercury (Hg)	鎘 Cadmium (Cd)	六價鉻 Hexavalent chromium (Cr <sup>+6</sup> )	多溴聯苯 Polybrominated biphenyls (PBB)	多溴二苯醚 Polybrominated diphenyl ethers (PBDE)
塑料外殼	○	○	○	○	○	○
皮套	○	○	○	○	○	○
海綿	○	○	○	○	○	○
布套	○	○	○	○	○	○
鋼架	○	○	○	○	○	○
螺絲	○	○	○	○	○	○
墊片	○	○	○	○	○	○
線材	○	○	○	○	○	○
PCB	○	○	○	○	○	○
氣泵	○	○	○	○	○	○
電機	○	○	○	○	○	○
電磁閥	○	○	○	○	○	○

備考1. “超出0.1 wt %”及“超出0.01 wt %”係指限用物質之百分比含量超出百分比含量基準值。  
 Note 1: “Exceeding 0.1 wt %” and “exceeding 0.01 wt %” indicate that the percentage content of the restricted substance exceeds the reference percentage value of presence condition.

備考2. “○”係指該項限用物質之百分比含量未超出百分比含量基準值。  
 Note 2: “○” indicates that the percentage content of the restricted substance does not exceed the percentage of reference value of presence.

備考3. “-”係指該項限用物質為排除項目。  
 Note 3: The “-” indicates that the restricted substance corresponds to the exemption.