

廣告回信

台南郵局登記證

台南廣字第385號

免貼郵票



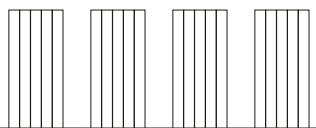
購買人：
詳細地址：
電話：

東富電器股份有限公司收

70252



台南市南區安平工業區新忠路11號

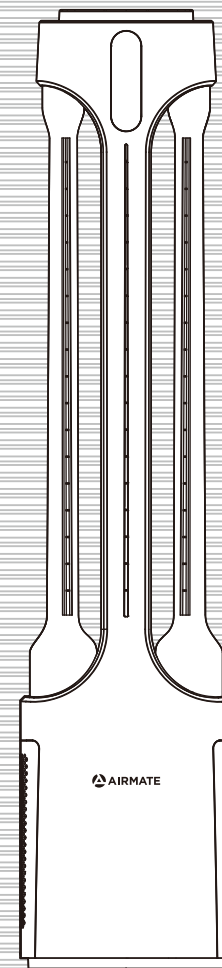


 AIRMATE

BF01R
使用說明書


艾美特 DC直流馬達遙控無扇葉塔扇

- 非常感謝您購買本電器產品
- 使用之前請詳閱本說明書
- 說明書內附保證書 請妥為保管



安全注意事項

- 使用前請檢查所使用電壓是否110V。拔出插頭前先關掉電源。



- 使用前請檢查電源線是否有損傷，使用中電源線請勿彎折、拉扯以免造成接觸不良。




- 在拔出插頭前，請關閉電源勿用濕手拔電源插頭，以免觸電。




- 請勿私自分解、改造、修理以免造成觸電燒傷、而引起火災的原因，修理時請至原購買的販售店或製造廠指定之服務站詢問。




- 產品使用時，請勿放入尖銳物及金屬物，會造成故障與觸電的危險。



- 機器上方請勿披掛衣物、毛巾、布團等物品，以免導致產品故障。



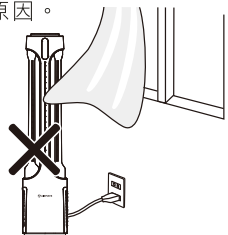
- 請勿用水直接沖洗產品或在浴室、濕氣重或有儲水的地方來使用，會造成漏電或觸電的原因。



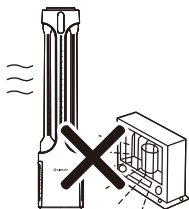
- 不可在傾斜地面使用本產品，傾斜角度勿超過10°。



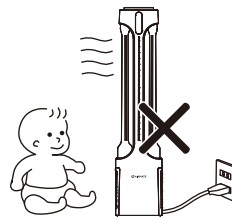
- 請勿蓋住出風口及入風口處，易造成馬達故障的原因。



- 請勿接近有火的地方使用，造成塑膠會變形，火焰會隨風飄送有造成火災的危險。




- 請勿直接對著人體長時間吹拂尤其是老人與小孩，以免造成身體不適。



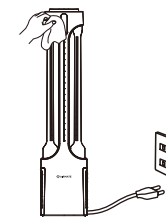
- 本機禁止橫放使用，可能會造成機器故障或其他不明原因損壞。




- 不可使用在溫室或建築工地內。



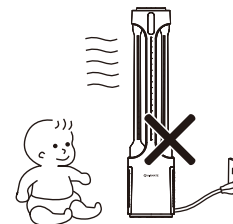
- 清潔與保養時，請關閉電源並將插頭拔離插座。




- 請勿在靠近浴池、淋浴或游泳池的環境使用本產品。



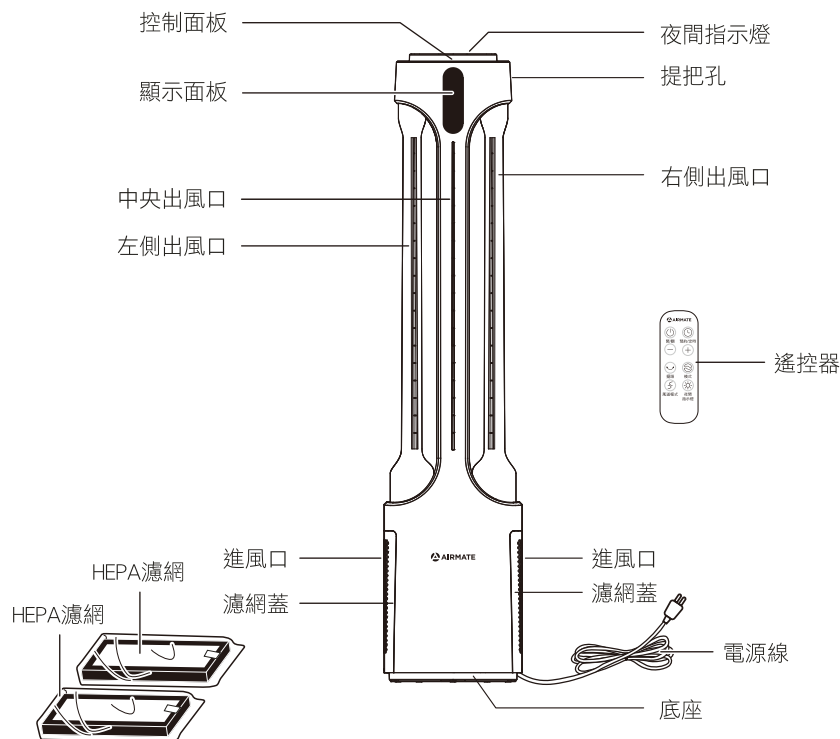
- 本電器不預期供生理、感知、心智能力、經驗或知識不足之使用者（包含孩童）使用，除非在對其負有安全責任的人員之監護或指導下安全使用。
- 孩童應受監護，以確保孩童不嬉玩電器。



- 潮濕、高溫(35°C 以上)環境中，如有揮發性物質，請勿使用本產品，以免發生危險。

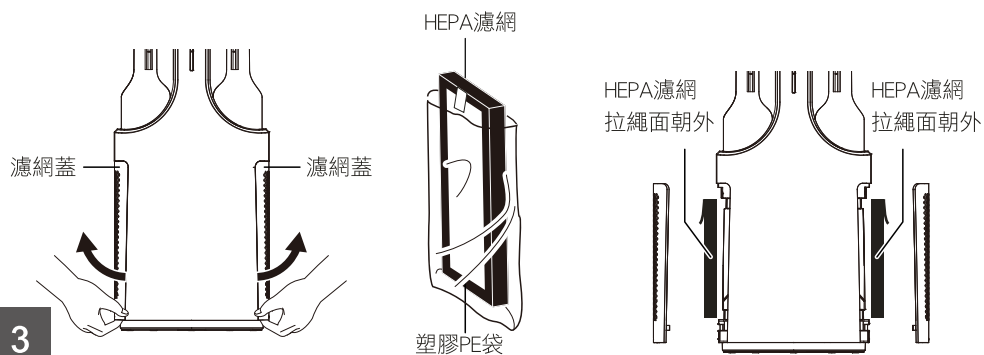


各部零件說明



濾網安裝步驟

- 進風口內置HEPA濾網。
- 將機體下方兩側的濾網蓋依箭頭方向扳開，剪開透明PE袋取出HEPA濾網，將有拉繩的面朝外裝到機體濾網槽內，HEPA濾網請裝置到定位以免影響過濾效果，將濾網蓋依拆卸相反動作將其裝置回原先定位即可。



3

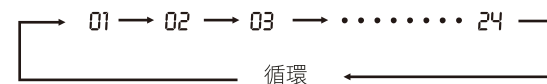
使用操作說明



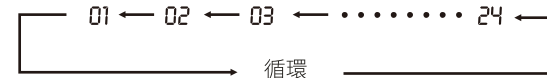
- 本產品具有記憶功能，在通電狀態下可記錄上次關機前除定時設定外的其餘工作狀態，如需消除記憶只需將電源插頭拔離插座即可消除記憶。
- 本產品設置蜂鳴器提示裝置（“嗶”聲提示），
- 本產品顯示面板有濾網更換指示燈，顯示面板上的 ⊕ 燈號亮起時，表示濾網的吸附狀態已達飽和，請更換濾網，濾網嚴禁使用水洗。
- 開機狀態下，30秒無操作自動進入熄屏狀態，若需喚醒按任意一鍵即可。
- 機體控制面板無法控制預約/定時，需用遙控器才可控制預約/定時設定。

⊕ 開/關 在通電狀態下，按此鍵啟動進入標準運轉模式，再按一次則關閉電源。第一次開機時程序設定在12檔啟動，關閉後若風扇一直處於通電狀態，再次開機時會自動記憶上次關機時設定的檔位。

+ 加鍵 在標準模式運轉狀態下，按此鍵可增加檔位，本機可設定24檔風量，按住+鍵不放可連續快速調整檔位，風量順序如下圖，前方數位顯示面板相對應的風量檔位。



- 減鍵 在標準模式運轉狀態下，按此鍵可減弱檔位，本機可設定24檔風量，按住-鍵不放可連續快速調整檔位，風量順序如下圖，前方數位顯示面板相對應的風量檔位。



4

⑤ 風道模式

在一般運轉狀態下，按此鍵調整三種風道位置，依需求調整所需風道位置，風道設定順序如下圖，前方顯示面板相對應的風道會顯示。



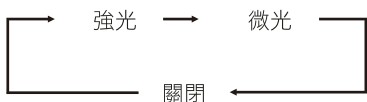
⑥ 擺頭

按下此鍵，開始左右擺頭送風，再按下一次則關閉擺頭，左右擺頭有兩種角度調整，擺頭順序如下圖，前方顯示面板相對應的擺頭角度會顯示。



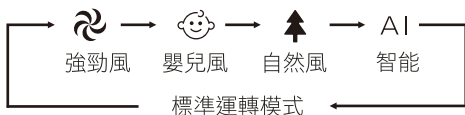
⑦ 夜間指示燈

在關機狀態與開機運轉狀態或預約/定時狀態按此鍵可設定夜間指示燈，啟動夜間指示燈機體上方會亮燈指示，夜間指示燈可設定強或弱兩段光線，關閉夜間指示燈夜間指示燈會熄滅，夜間指示燈順序如下圖。



⑧ 模式

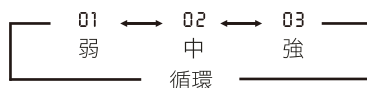
按下此鍵即可選擇強勁風、嬰兒風、自然風、AI 智能四種模式設定，前方指示面板相對應模式的指示燈會亮燈指示，模式變化順序如下圖。



強勁風 強勁風為風量最大檔位（風量無法調整），風道模式程序設定為聚合，可依個人需求來設定風道。

嬰兒風 嬰兒風為風量最弱檔位（風量無法調整），風道模式程序設定為廣角，可依個人需求來設定風道。

自然風 自然風為模擬大自然風量強弱吹拂（風量可按+/-鍵來設定三段風量選擇），風道模式程序設定為連續，可依個人需求來設定風道。



AI 智能 自動開啟智能溫控模式，風量根據室內溫度每升高一度檔位風量自動升一檔，溫度降一度自動減一檔，風道可依個人需求來設定風道。

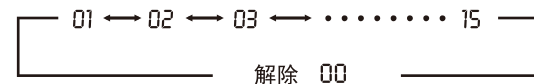
⑨ 預約/定時

本機機體控制面板無法設定預約開機與定時關機功能，只能用遙控器設定 15 小時定時預約開機與定時關機功能。

待機狀態：接上電源待機狀態下按下此鍵再按+/-鍵可設定預約開機時間設定。

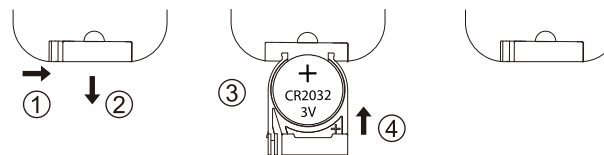
開機狀態：運轉狀態下按下此鍵再按+/-鍵可設定可設定定時關機時間設定。

按+鍵可以增加時間，按-鍵減少時間，時間順序如下圖，前方顯示面板相對應的時間會顯示。



遙控器電池更換方法與注意事項

1. 本機使用(CR2032 3V)電池，將遙控器背面朝向自己，依圖①箭頭方向向內壓；再依圖②箭頭方向向後拉出電池盒，依圖③正確的將電池裝置到定位，電池正極面朝向自己，然後依圖④箭頭方向蓋上電池蓋即可。



2. 不當使用電池將會造成電池液體外漏，而造成製品腐蝕，或電池破裂。

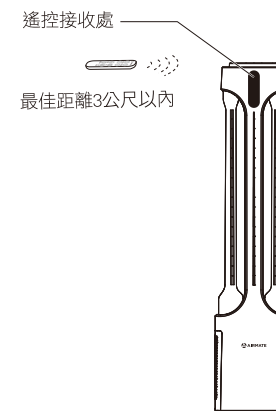
3. 電池是有使用壽命的，當發現電池無法使用時候，請立即取出。

4. 遙控器請勿摔落、或受到衝擊、浸水。


5. 遙控器最佳遙控距離3公尺以內。

6. 請將遙控器的發信部對準機體的前方顯示面板處，向著接收部以外的方向，將不會動作。

7. 遙控器的發信部和本體的接收部之間，若有障礙物的話，也會有不動作之情形。



濾網更換說明

- 更換濾網前請先關閉電源將插頭拔離插座。
- HEPA濾網的更換週期與運轉狀態和使用環境有密切關係。不同的運轉狀態和使用場所，更換週期也不同。
- 更換HEPA過濾網方法可參照說明書第3頁的濾網安裝方法。
- 顯示面板上  濾網更換指示燈亮起時，表示HEPA濾網的吸附狀態已達飽和，請更換HEPA濾網，拆下濾網蓋後濾網蓋可用毛刷或吸塵器安裝毛刷頭將灰塵清除即可。
- 關閉濾網更換指示燈方法：在關機狀態下長按住機體控制面板的開/關鍵與風道模式鍵3秒聽見提示音，此時按開/關鍵開機運轉5秒，濾網更換指示燈亮，再長按開/關鍵3秒即可關閉濾網更換指示燈(遙控器無法關閉濾網更換指示燈)。
- HEPA過濾網灰塵過多時，會造成風量變小，馬達壽命縮短，所以HEPA濾網骯髒時請盡快更換。
- 注意：HEPA過濾網禁止使用水洗。
- 使用環境長期空氣混濁、高油煙、碳化物濃度較高會降低HEPA濾網的使用壽命。
- HEPA過濾網在販售本風扇處均有販售。

清潔與保養方法

保養方法：

- 清潔保養前請先關閉電源開關，並將電源插頭拔離插座。
- 保養清潔後，按原順序將各部件裝回。
- 放置於濕氣較少的地方妥善保管。
- 本機只需做一般性外部清潔保養(濕布擦淨即可)。
- 切忌勿用水直接沖洗。
- 忌用稀釋劑、甲苯、酸性洗劑、燈油、酒精或化學抹布擦拭，以免變色或變質。



產品規格

額定電壓 (AC)	額定頻率 (Hz)	總額定消耗電功率 (W)
110V	60Hz	45W

- 本產品僅限於臺灣地區的電壓電流使用 【FOR USE IN TAIWAN ONLY.】
- 本產品若需報廢，請依照廢棄物清理法處理本電器。

簡易故障排除

- 如發生下列的故障情況，請依照方法排除故障。

故障情形	故障排除方法
電源啟動後不運轉	<ul style="list-style-type: none">● 電源線插頭是否確實插在插座上，檢查是否鬆脫？請將電源插頭確實插入插座。
運轉時機體左右搖晃	<ul style="list-style-type: none">● 是否將機體放置在不平穩的場所，請將機體放置在平穩處使用。
遙控器使用時電扇未運轉	<ul style="list-style-type: none">● 遙控器是否對準遙控器接收處，或有異物阻擋接收？請將遙控器對準遙控器接收處，清除阻擋物。● 請檢查遙控器電池是否安裝正確？請將電池安裝正確或是更換電池。● 遙控距離是否超過3公尺以上？最佳的遙控距離為3公尺以內，請調整遙控距離。
風量變小	<ul style="list-style-type: none">● 檢查進風口濾網蓋是否覆蓋灰塵？用吸塵器或刷子將灰塵清潔乾淨。● 檢查過濾網是吸附過量的灰塵？請馬上更換濾網。

- 如果故障情形，並非如上表所述，請立即拔掉電源插頭並聯絡經銷商或與本公司聯絡處理，請勿自行拆卸與分解改裝。

緊急處理方法

- 使用中若有冒煙或起火現象，請立即關閉電源停止使用，並送至經銷商或電洽本公司處理，切勿自行拆裝以免發生危險。
- 注意：若電源線損壞時，必須由製造廠或其服務處或具有類似資格的人員更換，以避免危險。

東富電器股份有限公司

台南市安平工業區新忠路11號 TEL:(06)2617105
http://www.airmate.com.tw

限用物質含有情況標示

設備名稱：電扇 Equipment name FAN FOR DOMESTIC USE		型號(型式)：BF01R Type designation (Type)				
單元 Unit	限用物質及其化學符號 Restricted substances and its chemical symbols					
	鉛Lead (Pb)	汞Mercury (Hg)	鎘Cadmium (Cd)	六價鉻 Hexavalent chromium (Cr ⁺⁶)	多溴聯苯 Polybrominated biphenyls (PBB)	多溴二苯醚 Polybrominated diphenyl ethers (PBDE)
金屬組件	○	○	○	○	○	○
馬達組	○	○	○	○	○	○
濾網	○	○	○	○	○	○
步進馬達	—	○	○	○	○	○
塑膠組件	○	○	○	○	○	○
電源線組、配線	○	○	○	○	○	○
電路板組	—	○	○	○	○	○
<p>備考1. “超出0.1 wt %”及“超出0.01 wt %”係指限用物質之百分比含量超出百分比含量基準值。 Note 1: “Exceeding 0.1 wt %” and “exceeding 0.01 wt %” indicate that the percentage content of the restricted substance exceeds the reference percentage value of presence condition.</p> <p>備考2. “○”係指該項限用物質之百分比含量未超出百分比含量基準值。 Note 2: “○” indicates that the percentage content of the restricted substance does not exceed the percentage of reference value of presence.</p> <p>備考3. “—”係指該項限用物質為排除項目。 Note 3: The “—” indicates that the restricted substance corresponds to the exemption.</p>						

- 為了確保您的權益，請您務必填妥本『保證書兌換卡』後盡快寄回本公司(免郵資)，或上網登錄，網址為airmate.com.tw。購買日期未填寫或未蓋經銷商店章者，請檢附購買證明或發票，否則一律以產品出廠日期計算保證期。

- 1.自購買日起保證十二個月，本公司之產品皆經過嚴密之檢查與試驗，請安心使用，在保證期間內產品因正常使用故障，本公司負責免費維修。
- 2.本機內部之任何零件，如非本公司技術人員修裝，而使機器故障，本公司不負保證責任。
- 3.保證期間如有下列情形之一者，不在保證範圍內，亦將酌收材料與工本費：
 - ① 未依使用說明書或本公司人員所示正確之使用方法使用，不論是故意或過失因素之故障。
 - ② 改造或變更原來構造時，所發生之故障。
 - ③ 因火災或其他天災、地變等因素所致之故障。
 - ④ 經查驗非本公司銷售之機器，無法提供保證書及經銷商簽章者。

請填妥下列問題

- 艾美特 (機體銀色貼紙)
- 品名：DC直流馬達遙控無扇葉塔扇 ● 型號：BF01R ● 製造號碼：_____
- 您認識本產品的資料來源為？報紙雜誌廣告 電視廣告 戶外廣告看板
網路 產品型錄 經銷商 親友介紹
- 您選擇本產品之要點為？產品特性 外觀造型 銷售人員介紹 雜誌廣告
本公司信譽 品牌信譽
- 您最常閱讀的雜誌為？財經/管理 室內設計、建築類 休閒旅遊類
家庭健康類 美食類 婦女類、流行時尚
- 您是否用過其它同類產品？無 有，品牌為_____
- 您的職業是：商 軍 公 教 自由 其他
- 您對此次購買產品之意見：_____
- 您是否願意不定時接收新產品資訊？是 否
- E-mail：_____
- 本產品購買日期：_____年_____月_____日

經銷商：
(購買地點)

東富電器股份有限公司

台南市安平工業區新忠路11號 TEL:(06)2617105
http://www.airmate.com.tw

〈此欄務必填寫〉