

HOMEDICS®



匯聚科技官網

溫感腳底按摩器

FMS-355H

ANKLE AND FOOT MASSAGER 中文操作手冊/保固書

台灣總代理

匯聚科技股份有限公司
241新北市三重區重新路五段646-1號
電話：02-2995-9258
傳真：02-2995-9259
網站：www.Quoview.com
E-mail：shop@quoview.com

立即線上註冊，享好康優惠！
<http://www.Quoview.com>



重要保護措施

使用前請務必詳讀操作手冊並妥善保存，維修時請出示此保固書才可確保顧客消費權益。
使用本產品，尤其是兒童在場時，務必遵循基本安全預防措施，包括以下預防措施：

⚠ 危險 減少觸電風險：

- ◆ 如欲清潔產品，請先將插頭從插座拔下。
- ◆ 若產品掉入水中，請立即拔下插頭。
- ◆ 請勿在產品上安裝圖釘或金屬螺絲。
- ◆ 兒童或身心障礙人士使用、或在此類人士附近使用時，請務必格外小心。
- ◆ 請勿讓兒童使用本產品。

⚠ 警告 減少燙傷、火災、觸電或人員受傷的風險：

- ◆ 無人看管使用時、安裝或拆解零件前，請先將插頭拔下。
- ◆ 本電器不預期供生理、感知、心智能力，經驗或知識不足之使用者(包含孩童)使用，除非在對其負有安全責任的人員之監護或指導下安全使用。
- ◆ 電器有發熱表面，熱感覺遲緩者使用時須留意。
- ◆ 若電源線損壞時，必須由製造商、其服務處或具有相關資格的人員加以更換以避免危險。
- ◆ 請先將所有控制按鈕轉至關閉，再拔下插頭。
- ◆ 請依本手冊所敘述之用途使用產品。請勿使用非原廠的配件。
- ◆ 若產品電線、插頭受損、未正常操作、摔落受損、掉入水中，請盡快送回總代理檢修。
- ◆ 請讓電線遠離發熱表面。
- ◆ 通風口阻塞時，請勿操作本產品；使用時請避免讓通風口沾上棉絮、頭髮等異物。
- ◆ 請勿讓任何物體掉入或插入產品的孔洞中。
- ◆ 請勿將產品墊在毛毯或枕頭下操作，易過熱導致火災、觸電或人員受傷。
- ◆ 請勿將物品覆蓋於運作中的機器。

請妥善保存本手冊

注意 - 請在操作前詳閱所有說明

- ◆ 請勿將電源線作為把手搬移產品。
 - ◆ 請勿在戶外使用。
 - ◆ 溫熱功能請謹慎使用，可能會導致嚴重燙傷。
 - ◆ 請勿用於易敏感或循環不佳的肌膚表面。請勿讓兒童或無行為能力之人在無人看管下使用機器或溫熱功能，易造成人員受傷風險。
 - ◆ 請坐下時使用產品，勿站立使用。
 - ◆ 使用時請避開噴霧類及易燃環境。
 - ◆ 請勿讓產品處於無人看管的狀態，尤其是在周遭有孩童時。
- ⚠ 注意** 請在操作前詳閱所有說明：
- ◆ 本產品非供醫療用途使用。
 - ◆ 若為下列狀況，使用前請先諮詢醫生：
 - 孕婦
 - 安裝心律調節器的人士
 - 身體不適者
 - ◆ 不建議糖尿病患者使用。
 - ◆ 請勿連續使用超過 15 分鐘。
 - ◆ 過度使用易導致過熱，縮短使用壽命。若過熱，請立即停止使用，並靜置冷卻後再操作。
 - ◆ 如有開放性傷口、皮膚變色，或任何部位出現腫脹、燙傷、發炎、皮膚紅疹或潰瘍，切勿使用。
 - ◆ 本產品無法取代醫學治療。
 - ◆ 產品僅能交由總代理進行檢測及維修。
 - ◆ 本產品配備過熱保護電路，若產品斷電時請等待冷卻再行使用。
 - ◆ 請勿在就寢前或入睡時使用產品。按摩具刺激效果，可能影響入眠。
 - ◆ 若因身體疾病影響使身體部位移動受限者，請勿使用。


- ◆ 請勿在車內使用本產品。


備註：本產品設有 15 分鐘自動關閉的保護機制。


備註：長時間使用後，產品將自動關閉。關閉時 LED 燈仍持續亮起。


若產品過熱，請先拔下插頭再重新插上，並靜置冷卻 30 分鐘後再行使用。

產品介紹

1. 將插頭插上插座。
2. 使用時建議穿著襪子，勿穿鞋使用。
3. 將產品放在座椅前方並放入雙腳。
4. 按一下電源鈕  啟動產品，開啟時會發出嗶聲，電源鈕亮起白燈。
5. 選擇按摩方式，並按照喜好點選加熱功能：

伸展指壓按摩鈕  開啟電源後，按下伸展指壓按摩鈕會亮起藍燈，即可進行腳踝旋轉的舒適按摩。再按一次鈕，會進行非同步旋轉的舒適按摩。按第三次將停止旋轉。

氣壓按摩鈕  按下按鈕可調整按壓雙腳的氣壓強度；按一下為輕度氣壓按摩，同時數字 1 會亮起，按第二下為中度氣壓按摩，同時數字 2 會亮起，按第三下為強度氣壓按摩，同時數字 3 會亮起，按第四下關閉此功能。

溫熱鈕  僅有在開啟伸展指壓按摩時，溫熱功能才能同步啟動。按下溫熱鈕後，按鈕與機身上的立體按摩球會亮起紅燈，再次按下鈕可關閉功能。

6. 按摩完成，請再次按電源鈕即可，產品將自動重設。此時電源 LED 將會閃爍。

本產品設有 15 分鐘自動關閉的保護機制。



清潔與保養

清潔

先拔下產品的插頭並靜置冷卻，僅能使用微濕柔軟的海綿清潔。

- ◆ 請勿讓產品噴濺到水或其它液體。
- ◆ 清潔時勿將機器浸泡在液體中。
- ◆ 請勿使用腐蝕性清潔劑、刷子或化學藥劑進行清潔。
- ◆ 請勿自行維修機器。如需維修檢驗，請按照本手冊背面的送修流程寄回。

收納

- ◆ 請將機器放置安全、乾燥、涼爽之處。
- ◆ 請避免碰觸銳利邊緣或尖銳物，可能會割傷或刺穿布料表面。
- ◆ 請勿將電源線纏繞在產品上，以免造成產品損傷。
- ◆ 請勿將電源線作為把手搬移或懸吊產品。

備註：請勿重壓產品以免人員受傷。

FCC 聲明

本產品符合 FCC 規則第 15 部分。操作受限於以下二個條件：(1) 此裝置不得導致有害干擾。(2) 此裝置必須可承受任何干擾，包括可能導致非預期操作的干擾。若未經授權改造本設備，因而造成任何無線電或電視干擾，製造商概不負責。這類改造可能造成使用者操作本設備的權力失效。

本設備經測試證明符合 FCC 規定第 15 部分 B 類數位裝置的限制。這些限制旨在提供合理保護，以防在一般住宅環境中造成有害干擾。本設備會產生、使用及放射無線電頻率能源，如果未依指示安裝，將會導致對無線電通訊有害之干擾。但是，即使在特定的安裝方式下，我們也不保證干擾情形不會發生。如果本設備確實造成對於廣播或電視接收的有害干擾（可藉由開關本設備而測知），我們鼓勵使用者嘗試以下一種或多種方法改善干擾的情形：

- 調整接收天線的方向或移動其位置。
- 加大設備與接收天線之間的距離。
- 將本設備連接到與接收天線所連接電路不同的插座上。
- 諮詢經銷商或向有經驗的廣播 / 電視技術人員尋求協助。

限用物質含有情況標示聲明書

Declaration of the Presence Condition of the Restricted Substances Marking

設備名稱：溫感腳底按摩器 Equipment name		型號（型式）：FMS-355H Type designation (Type)				
單元 Unit	限用物質及其化學符號 Restricted substances and its chemical symbols					
	鉛Lead (Pb)	汞Mercury (Hg)	鎘Cadmium (Cd)	六價鉻 Hexavalent chromium (Cr ⁶⁺)	多溴聯苯 Polybrominated biphenyls (PBB)	多溴二苯醚 Polybrominated diphenyl ethers (PBDE)
底座	○	○	○	○	○	○
外殼	○	○	○	○	○	○
按鍵	○	○	○	○	○	○
電路板	○	○	○	○	○	○
內部配線	○	○	○	○	○	○
氣閥	○	○	○	○	○	○

備考1. “超出0.1 wt %”及“超出0.01 wt %”係指限用物質之百分比含量超出百分比含量基準值。
Note 1: “Exceeding 0.1 wt %” and “exceeding 0.01 wt %” indicate that the percentage content of the restricted substance exceeds the reference percentage value of presence condition.

備考2. “○”係指該項限用物質之百分比含量未超出百分比含量基準值。
Note 2: “○” indicates that the percentage content of the restricted substance does not exceed the percentage of reference value of presence.

備考3. “—”係指該項限用物質為排除項目。
Note 3: The “—” indicates that the restricted substance corresponds to the exemption.

產品保固

- 保固期以顧客購買日為計算起點，為期兩年保固期限。
- 此保固不包括所有配件、正常使用之磨損、與說明書不符的操作，或因意外、修改、濫用或誤用導致之產品損壞，此保固將失效。
- 為確保客戶權益，購買時須請經銷商蓋店章或保留購買證明以資證明。產品在保固期間內如需維修服務時，請務必出示購買證明；如未有經銷日期章或購買證明一律視同保固過期，將產生檢修費用。

保固除外條款

- 未經由本公司授權人員拆卸或維修者。
- 未按使用手冊或說明書規定或操作不當。
- 摔壞、受潮、浸水、異物侵入、遺失零件而損壞者。
- 因人為、天災或不可抗拒之外力而造成損壞者。
- 故障送修未妥善包裝，導致運送過程損壞者。

產品維修

- 新品不良：即購買7日內產品發生故障情況，請洽原購買經銷商處理。
- 一般維修：請將產品包裝並附上購買證明，故障原因及聯絡方式，寄回 匯聚科技股份有限公司 - 維修部門收。
- 送修時請務必將產品包裝使用相同大小之紙箱內含緩衝材，內附保固卡或購買憑證、聯絡方式及故障敘述。
- 過保固維修：基本檢測清潔費用500元加上零件費用，如經報價客戶不願意交修需支付500元檢測清潔費用。

客戶姓名
通訊地址
聯絡電話
購買日期 年 月 日
銷售經銷商店章
為確保顧客消費權益 請自行保留購買憑證

未有經銷日期章或購買證明，一律視同保固過期