

## 目 錄

安全說明	02
認識產品	03
產品規格	03
使用說明	04-05
清潔保養	06
簡易故障排除	06
產品中有害物質的名稱及其含量	07
產品保證書	08

- 使用中請詳細閱讀本操作說明指示，並保存在安全的地方，以供日後參考。
- 第一次使用前請以濕布擦拭機體及所有零件，之後再用乾布擦拭一次，並檢查電路的電壓是否符合產品規格版上的電壓。
- 當我們在使用電器產品時，應具備最基本的安全常識，以避免火災、觸電以及其他傷害發生，因此，請遵循以下指示。（此產品僅適用於家用）

以下注意事項是為了避免發生危險和傷害的重要內容，請您務必遵守：

警告			
	除專業技術人員外，請勿自行拆卸、修理、改裝機器，否則可能導致起火、漏電、運作異常。		機體請勿沾濕或浸水，否則會導致觸電或短路。
	請單獨使用10A以上規格的插座。如果與其他電器共用插座，插座線路部分可能會導致異常發熱、起火。		請勿讓兒童單獨使用，請置於幼兒無法觸及的地方，以防兒童觸電或其他受傷危險。
注意			
	使用前確保電源底座及連接器的乾燥，以防漏電。		未加水時請勿使用，防止乾燒。
	在通電狀態下，不可用金屬器物接觸電源底座內的部位。		水沸騰時，冒出的水蒸氣溫度極高，應避免用手或身體其他部位觸及壺口及壺蓋之間空隙，以免燙傷。
	注入清水時，不能超過壺內側最高水位線。		請勿將電熱壺放置於發熱的爐頂，爐或類似物之上或附近。
	電熱壺運作時，盡量避免小孩觸及，以免發生意外。		在電熱壺通電運作時，不得提起或倒水，不要強行加水，以免發生意外。
	使用時請水平放置電熱壺底座		電熱壺與底座必須配合使用。
	切勿將粘糊狀食物放入水壺內加熱		電熱壺本體要經常擦拭清潔，但不得浸入水中或在噴濺水下清洗。
	清洗電熱壺外部可用濕布清潔，但切勿使用揮發性油劑和有機清洗液擦拭。		

※ 如果電源線損壞，為避免危險，必須由本公司或其維修部或類似的專職人員來更換。

### 產品各部位名稱



※ 圖片僅供參考，請以實物為準






### 產品規格

品名	溫控電熱壺
型號	YKG-C800TW
額定電壓頻率	110V 60Hz
額定功率	1000W
尺寸	寬285X 深190X高240 (mm)
容量	800ml
重量	約1Kg


## 使用說明

觸控操作面板說明：



1. “” 電源鍵，按下此鍵，所有按鍵維持長亮。開機後5分鐘內若無任何操作，則進入待機狀態。
2. “” 按溫度設定鍵，LED螢幕閃爍，表示進入溫度設定狀態，共有6個原始出廠設置可供選擇：60/70/80/85/90/95 度，可連續按溫度設定鍵選擇常用溫度，此功能下亦可按“+”鍵或“-”鍵以一度為變量來設定溫度（設定好溫度都會閃爍五次，然後開始加熱）。“+”鍵或“-”長按可以進行快加或快減。
3. “” 調節溫度鍵，如果需要更改煮水溫度值，隨時按下“+”鍵或“-”鍵進行調整，每次調節完溫度值，都會閃爍五次，才表示保存好新的溫度設定
4. “” 一鍵沸騰鍵，按下此按鍵，顯示螢幕閃爍五次，就會開始煮水至沸騰。
5. “” 保溫鍵，按下此鍵保溫的溫度即為煮水設定的溫度，保溫一小時後，維持30分鐘顯示當前水溫。30分鐘後，5分鐘內若無任何操作，進入待機狀態。在煮水的過程中，可以隨時按下保溫鍵來開啟或取消保溫功能。按下保溫鍵時，保溫按鍵會持續閃爍，取消保溫功能，取消閃爍維持長亮。若煮水在96°C以上，則溫度只保持在96°C

## 使用說明

6. 單擊電源按鍵，螢幕會顯示當前水壺內溫度“”  
如果開始煮水，煮水時螢幕上的溫度值會慢慢上升至設定的溫度值。

## 使用方法：



注意

第一次使用時，請先用乾淨的水煮過一遍後，將水全部倒掉，再開始煮水。

1. 使用電熱壺時，請保持壺身內部及外表面的清潔。
2. 打開上蓋，加入適量的水。



注意

切記水位不得超過壺內側最高水位線，否則水沸騰時會溢出。

3. 蓋好上蓋，將電熱壺放置於電源底座上，按下電源鍵啟動，再通過“溫度設定”鍵調節所需的溫度，開始燒水。



注意

電熱壺本體必須與所附的底座搭配使用。

4. 當水達到所設定的溫度時，蜂鳴器響起，即表示燒水完成。
5. 握住握把倒出熱水，應小心倒出，以防被電熱壺內濺出的水花燙傷。
6. 使用完電熱壺後，請先斷開電源，拔出電源插頭，待水壺冷卻後再清洗。
7. 如需保溫功能，可在燒水狀態下點擊保溫按鍵，燒水完後自動進入保溫狀態，1小時後自動進入待機狀態。

## 清潔保養

1. 在清潔前，請先將插頭拔出，將電熱壺從底座上拿起，可使用軟性清潔劑擦拭外表面，以保持亮潔，避免使用強酸性清潔劑擦拭產品。
2. 不可將電熱壺浸入水中清洗，應避免溫控器及電源線插頭浸入水中。
3. 請經常為電熱壺除垢，這樣可延長產品的使用壽命。

## \* 除垢程序:

- a. 注入食用醋稀釋液煮開。
  - b. 關掉電源（或自動關掉電源）。
  - c. 將食用醋稀釋液倒掉，再用清水清洗電熱壺內部。
4. 使用完電熱壺後，請將電熱壺底座的電源線收藏好，避免電源線放置不當而損壞。
  5. 待電熱壺乾燥後，按照正常使用程序，便可再使用。

## 簡易故障排除

本體發生異常，請詳閱使用說明書，按下表檢查：

故障情形	檢查方法
通電後，螢幕沒有顯示	<ol style="list-style-type: none"> <li>1. 電源線插頭未插上，或者接觸不良，請將電源插頭插上，保持接觸良好。</li> <li>2. 供電插座沒電，應檢測供電插座，保證其有電。</li> <li>3. 底座內部插線脫落或接觸不良，請送相關維修點進行檢查維修。</li> <li>4. 使用不當，導致電子板保險燒掉，請送相關的維修點進行檢查維修。</li> </ol>
螢幕有顯示，但工作中不加熱	<ol style="list-style-type: none"> <li>1. 發熱盤損壞或內部插線脫落或接觸不良，請送相關的維修點進行檢查維修。</li> </ol>

以上為常見故障分析和排除方法，對於其他故障，請送本公司服務維修部維修或撥打顧客服務專線：0800-255-123 進行諮詢，客戶切勿自行拆機維修，否則後果自負。

## 產品中有害物質的名稱及其含量

設備名稱：溫控電熱壺 Equipment name		型號（型式）：YKG-C800TW Type designation (Type)				
單元 Unit	限用物質及其化學符號 Restricted substances and its chemical symbols					
	鉛Lead (Pb)	汞 Mercury (Hg)	鎘Cadmium (Cd)	六價鉻 Hexavalent chromium (Cr <sup>+6</sup> )	多溴聯苯 Polybrominat d biphenyls (PBB)	多溴二苯醚 Polybrominated diphenyl ethers (PBDE)
外殼	○	○	○	○	○	○
塑料部件	○	○	○	○	○	○
電源線組	○	○	○	○	○	○
加熱盤組	○	○	○	○	○	○
溫控器	○	○	○	○	○	○
連接器組	○	○	—	○	○	○
金屬部件	○	○	○	○	○	○
配線組	○	○	○	○	○	○
基板組	—	○	○	○	○	○

備考1. “超出0.1 wt %”及“超出0.01 wt %”係指限用物質之百分比含量超出百分比含量基準值。  
Note 1: “Exceeding 0.1 wt %” and “exceeding 0.01 wt %” indicate that the percentage content of the restricted substance exceeds the reference percentage value of presence condition.

備考2. “○”係指該項限用物質之百分比含量未超出百分比含量基準值。  
Note 2: “○” indicates that the percentage content of the restricted substance does not exceed the percentage of reference value of presence.

備考3. “—”係指該項限用物質為排除項目。  
Note 3: The “—” indicates that the restricted substance corresponds to the exemption.

## 注意事項

本電器不提供给生理、感知、心智能力、經驗或知識不足之使用者(包含孩童)使用除非在對其負有安全責任的人員之監護或指導下安全使用

- 孩童應受監護，以確保孩童不嬉玩電器
- 若壺內水過滿，沸水可能噴出。
- 注意：將電器自基座移開前，先確定開關已關閉。
- 避免連接器受液體潑灑而發生損壞。
- 加熱後電熱壺體表面可能存在餘溫，請小心使用。

## 產品保證書

### 產品保證書

1. 在使用本產品前請先仔細閱讀《產品說明書》，並按照說明書指示正確操作，請務必保管好購機發票及《產品保證書》，以便您能及時獲得滿意的售後服務。
2. 本產品在正確使用及保養下的保固自購買日起為一年。在保固期內，若產品品質原因發生故障，您可憑購機發票及《產品保證書》到您最方便的總公司特約維修點享受免費維修服務（免費提供配件及維修）。
3. 如故意或過失未按照使用說明書使用，而導致故障或損壞，不屬於保固範圍，本公司維修時將酌收零件費與維修費。
4. 不屬於保固範圍內的情況：A. 產品外觀（請在購買時確認）；B. 使用、維護或保管不當（請按說明書正確使用、維護、保管）；C. 接入不當電源，因意外造成之損壞；D. 使用不當配件（非本公司零件不適用）；E. 非本公司授權人員疏忽處理、改裝或修理（請不要自行拆卸修理）；F. 需要時常更換的易消耗零件（如產品中使用到的過濾罩、過濾網、過濾紙等）；一般家庭以外使用（如用作營業公去或生產工具）而造成的故障或損壞。
5. 保修期滿後，若發生故障或零件損壞，本公司維修時將酌收零件費與維修費。

客戶名稱	聯絡地址	聯絡電話	製造編號	
機種型號	維修單號	故障描述	處理經過（簡要）	處理人

★ 為保障您的合法權益，請妥善保管此卡。請將此卡連同發票在修理時一同出示。

客戶諮詢專線

群光電子股份有限公司

0800-255-123

受理時間：09:00~12:00 13:00~18:00

（六、日、國定假日/例假日除外）

製造商：株式會社山善