

型號 P11.5U-A9 商品安裝


1. 輪子



- 使用活動板手將螺絲鎖上

2. 把手


- 移動空壓機前請務必鎖緊把手螺絲，以確保安全。



- 將螺絲①②分別鎖上


3. 空氣濾芯

- 轉入安裝即可




4. 全季精選潤滑油

- 使用空壓機前請先添加潤滑油



- 取下加油蓋添加潤滑油



- **注意事項**

1. 使用前請先安裝輪子、把手、空氣濾芯及添加潤滑油。
2. 操作本產品請遠離兒童，避免誤觸導致意外。
3. 嚴禁孩童單獨使用。
4. 使用方式請詳閱使用手冊。
5. 若有產品安裝、使用問題請洽瑞豐國際企業有限公司

服務專線:06-2627668/0956-666-598