

81
886
ONE
amadana

www.amadana.com

STKE-0304

81
886
ONE
amadana

MANUAL

使用說明書

TEMPERATURE CONTROL KETTLE

溫控手沖壺

STKE-0304

INDEX

安全注意事項(請務必遵守)	02	最佳沖泡溫度	14
各部位名稱	03	蜂鳴器與燈號說明	15
安全指引	04	異常狀態說明	16
使用前的準備	07	清潔和維護	17
快速使用溫控手沖壺	08	限用物質含有情況標示(RoHS)	18
操作方法與使用說明	09	保證書	19


安全注意事項

本次承蒙選購 ONE amadana 溫控手沖壺，衷心感謝。請務必於使用前，詳閱本使用說明書，以正確的操作本機。此外，請務必於詳閱後妥善保管，以便在使用上有疑惑或發生問題時查閱。本機是作為一般居家使用的產品。請絕對勿用於此用途之外。若使用於其他用途及一般居家之外(例如業務用等)的場合所造成的故障、修理、事故及其他異常情形時，恕不負任何責任，尚祈見諒。

安全注意事項(請務必遵守)

製品及使用說明書上，所記載事項均為防患未然，避免對使用者及他人造成危害或財產之損害，同時得以安全地正確使用之重要的內容。請仔細理解以下內容(標示、圖案符號)後，詳閱本文，遵守所記載事項。


標示說明


 **危險** 「具有可能發生死亡或負傷之迫切性危險」的內容。

 **警告** 「具有可能致使人員死亡或受重傷之危險」的內容。

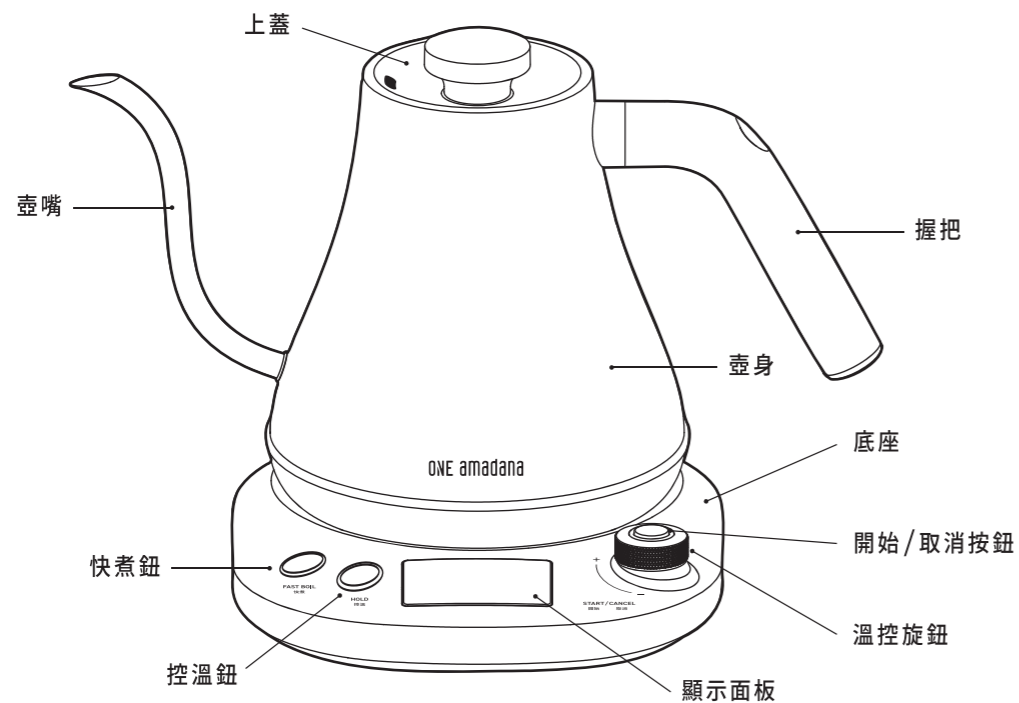
 **注意** 「可能致使人員受傷或造成財產損失」之內容。

圖案符號說明

 表示不可以做的「禁止」事項。

 請確實執行的「指示」。

各部位名稱



安全指引



警告

- 當使用電源供電設備時，必須始終遵循基本的安全指引，以減少火災、電擊和人身傷害的危險。
- 切勿於裝有水的澡盆，浴缸，洗手槽或其他器皿附近使用本用品。

- 使用前，請完全閱讀此說明書並保存。
- 本電器不預期供生理、感知、心智能力、經驗或知識不足之使用者(包含孩童)使用，除非在對其負有安全責任的人員之監護或指導下安全使用。
- 不可浸入水中清洗的電器。

本電器為家用或類似用途，如下列所示。

- 商店、辦公室及其他工作環境之員工廚房區域。
- 農莊。
- 旅館、汽車旅館及其他居住型環境之住戶。
- 提供床鋪及早餐型式之環境。

安全指引

使用注意事項

- 切勿於室外使用機器。
- 務必保護電氣部件不受水或過多的濕氣侵襲。
- 當手濕或赤腳時，切勿操作。
- 從插座中拔出插頭時，切勿拉扯電源線。確保電源線遠離熱源、油以及鋒利的邊緣。
- 將插頭從電源插座中拔出前，必須先關閉機器。
- 當插頭還連接在電源上時，切勿拆除任何零件或配件。務必先將插頭從電源插座中拔出。
- 如果電源線在使用過程中發生損壞，請立即將插頭從電源插座中拔出。
- 當機器處於非使用狀態時，安裝或拆卸以及清潔及維護前，請將插頭從電源插座中拔出。

其它的安全注意事項

- 切勿讓兒童或任何不熟悉此說明書的人使用機器。
- 切勿讓兒童或動物接近工作區域。切勿讓兒童或動物接觸機器或電源線。使用時，如周遭有兒童，必須密切注意。

使用完畢後

- 無人看管而離開時以及更換，清潔或檢查本用品任何零件前，請將插頭從電源插座中拔出，並待本用品完全冷卻。
- 不使用時，請存放於乾燥，並確保兒童無法接觸到的地方。

檢查與維修

- 請定期檢視是否存在零件損壞或缺陷。檢查影響本用品正常運作的零件破損處，啟動受阻及其他情況。
- 如機器存在任何損壞或缺陷，切勿使用。
- 切勿嘗試行自拆卸或組裝除說明書詳細列明以外的任何零件。
- 使用前，請檢查電源線是否存在磨損或損壞。
- 若電源線損壞時，必須由製造廠商或其服務處或具有相關資格的人員加以更換以避免危險。

安全操作指引

- 使用前，務必確保電源電壓與機器額定的電源電壓相同。(110V；60Hz)
- 切勿於潮濕的環境中使用。
- 切勿將產品放置於發熱或靠近明火的地方。
- 使用熱水時，請小心避免給熱水及蒸汽灼傷。
- 如近期內不再使用，請將插頭從電源插座中拔出。



警告

- 警告！本用品必須連接地線。
 - 注意：將電器自基座移開前，先確定開關已關閉。
 - 避免連接器受液體潑灑。
-

使用前的準備

準備工作

- 清潔本用品
 - (1)將水壺加水清洗內部。
 - (2)燒第一壺水倒掉不用。
- 使用濕布清潔機器的表面部分，然後用潔淨的乾布徹底擦乾。
- 請勿沖洗開關、壺身底部、加熱底座、以及電源連接器。

⚠ 警告

- 當水壺裡無水時，切勿使用。
- 為防止空燒及過多溢出，水量應控制在118ml以上，MAX標線以下，插入電源前，請確認壺內水量正確。
- 如果電壺內盛水過滿，沸水可能噴出造成危險。水請勿超過MAX標線。
- 使用時請正確蓋上上蓋，以確保熱水煮開後自動斷電功能正常運作。
- 本電壺只能搭配所提供之基座使用。
- 滾水沸騰時請勿打開上蓋。
- 上蓋蓋上時請注意蒸氣孔朝向壺嘴處以防止燙傷。

快速使用溫控手沖壺

1 加入想煮的水量，請注意不要超過水位線。



2 蓋上上蓋並確認蒸氣孔朝向壺嘴處以防燙傷。



3 選擇想要加熱的溫度。



4 按下”開始/結束”按鈕來開始加熱煮沸。



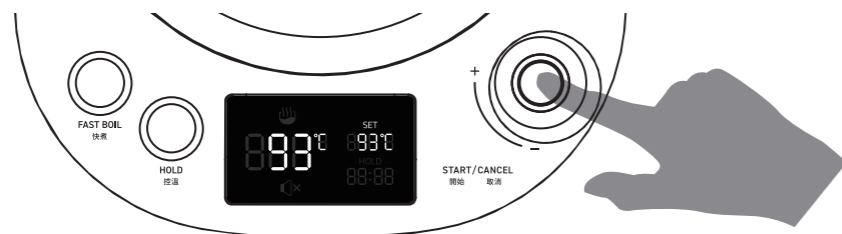
5 當水溫到達設定溫度時會發出“嗶”聲響。

6 煮沸完畢！

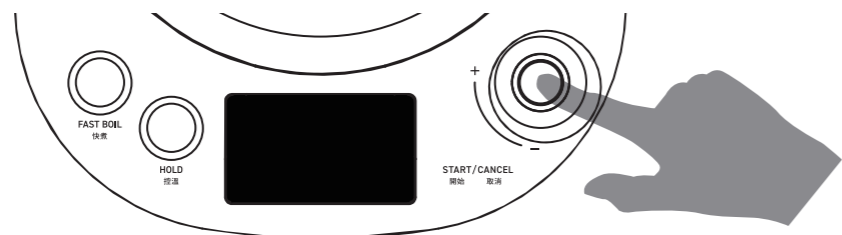
操作方法與模式說明

基本操作

1. 要開啟手沖壺，按下“開始 (START) / 取消 (CANCEL)” 按鈕。

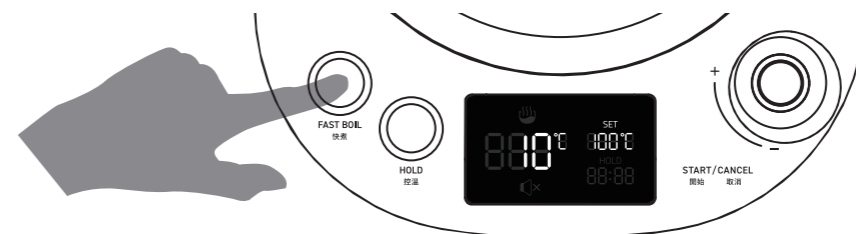


2. 關閉手沖壺，長壓“開始 (START) / 取消 (CANCEL)” 3秒來關閉手沖壺。



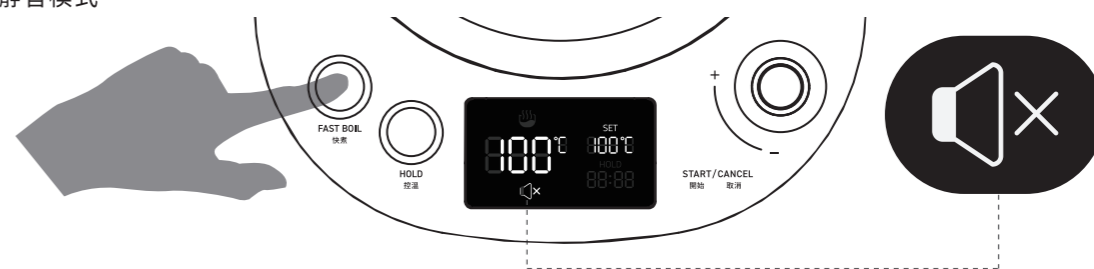
快煮模式

1. 按下“快煮” 按鈕，顯示設定溫度100度並直接開始進行加熱，直至100度沸騰。
沸騰完畢後“嗶” 聲響後進入待機狀態



靜音模式

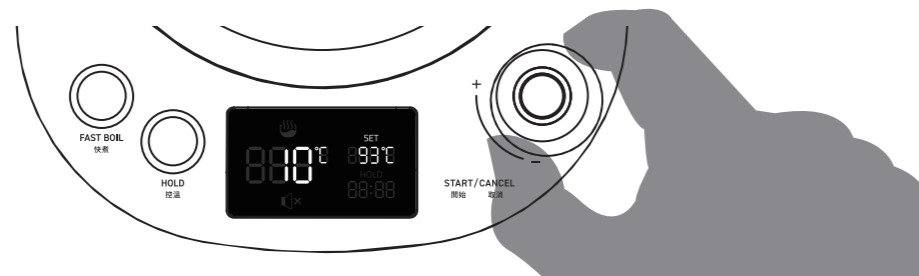
1. 長壓“快煮” 按鈕兩秒鐘，起動靜音模式，螢幕顯示靜音燈號亮起；再次長壓“快煮” 按鈕兩秒鐘取消靜音模式。



操作方法與模式說明

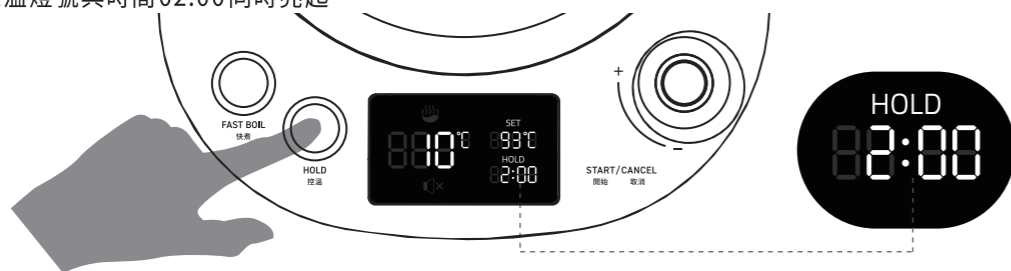
保溫模式

1. 設定溫度：旋轉“開始 (START) / 取消 (CANCEL)”旋鈕並設定到想要保溫的溫度。

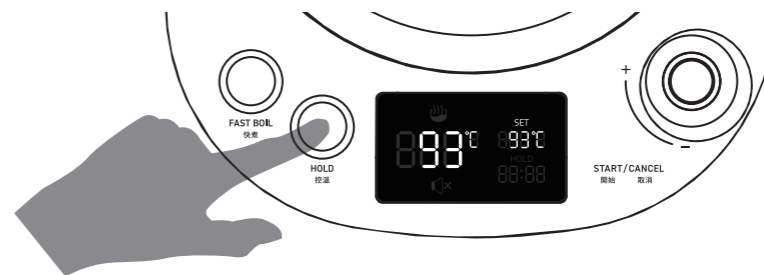


2. 設定保溫模式：按下保溫按鈕來啟動保溫模式，同時保溫燈號亮起。

※螢幕顯示保溫燈號與時間02:00同時亮起。



3. 取消保溫模式：保溫模式會在2小時後自動結束，或是再次按下保溫按鈕。



※當設定的保溫溫度低於現在水溫時，保溫模式會在溫度降至設定溫度時起動。

記憶模式

記憶模式：底座能夠在手沖壺拔離底座五分鐘內記憶拔離前的快煮壺狀態。當放回底座時返回未完成的加熱和保溫狀態。

睡眠模式

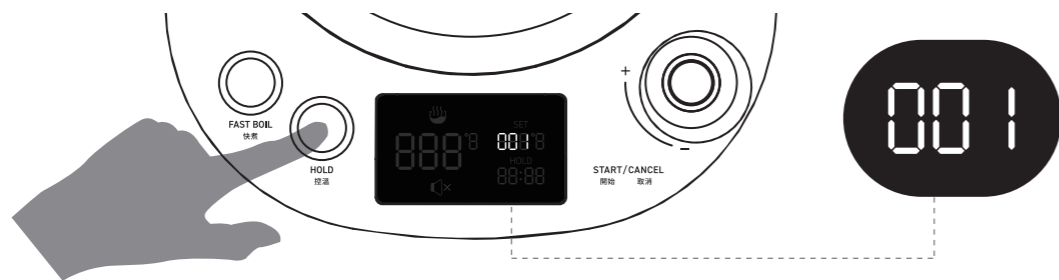
當手沖壺維持閒置10分鐘時，將進入睡眠模式。底座和螢幕自動關閉，並將記憶自動關閉前最後的狀態。

操作方法與模式說明

手沖計時模式

ONE amadana溫控手沖壺具備手沖計時模式來追蹤咖啡沖泡時間。

1. 按下保溫按鈕3秒鐘來開始計時模式。
2. 計時器會在按鈕按下後倒數3秒並開始計時。
3. 按下保溫按鈕3秒鐘來關閉計時模式。



最佳沖泡溫度建議

可根據下列飲品溫度建議表來進行各種茶飲，咖啡等飲品的沖泡。並請注意，咖啡和茶飲因為沖泡的時間範圍較廣，下列時間僅供參考。假如您的茶飲或咖啡有建議的沖泡方法時，請以商品的沖泡方式與溫度為主。

煮沸	100°C
咖啡	88°C~92°C
綠茶	85°C
烏龍茶	85°C~93°C
紅茶	95°C
熱可可	88°C
蜂蜜檸檬	50°C
嬰兒奶粉	40°C

蜂鳴器與燈號說明

功能	“嗶”聲	指示燈	使用情況
插上電源	響一聲	顯示螢幕及指示燈全部亮起1秒鐘後”開始結束”燈號亮起,其他熄滅。	插上插頭後進入開機。
進入開機狀態	響一聲	螢幕顯示常亮,顯示待機”開始結束”燈號常亮。	關機狀態下,短壓”開始結束”按鈕開機。
進入關機狀態	響一聲	螢幕顯示熄滅,“開始結束”燈號常亮。	開機狀態常壓功能鍵2秒後螢幕關閉。
功能加熱模式	加熱完成後響一聲	加熱完成後”開始結束”按鈕由閃爍轉為常亮。	選擇加熱模式後”開始結束”按鈕閃爍,加熱完後“嗶”響一聲;“開始結束”按鈕常亮。
保溫完成	響三聲	控溫按鈕燈熄滅。	保溫完成後“嗶”響三聲,保溫燈號熄滅。
取消保溫模式	響一聲	控溫按鈕燈熄滅。	
抽離底座	響一聲		
放回底座			10分鐘內放回底座,“開始結束”燈號閃爍,有記憶功能。
抽離底座未放回	響三聲		10分鐘內沒放回底座,自動關閉電源。
靜音啟動		靜音圖示亮起	常壓快煮按鈕2秒啟動靜音,螢幕顯示靜音圖示。
取消靜音	響一聲	靜音圖示熄滅	常壓快煮按鈕2秒取消靜音,螢幕靜音圖示消失。

異常狀態說明

- 1、NTC開路顯示“---°C”,短路顯示“E1”。
- 2、乾燒保護:水壺無水進行乾燒,檢測到干燒時,水壺乾燒片彈起,無功率輸出。
- 3、高原自適應:如果持續加熱一段時間水溫都沒有上升,則產品自動判定處於高原地區。此時:如果在高原1000米以下(含1000米),燒開水時,則數碼管逐漸跳到100°C再停止加熱;如果在高原1000米以上,則直接停止加熱顯示實際溫度。

清潔與維護

除垢

- 因水質問題，需定時對水壺進行不定時除垢，以確保水壺燒水功能正常。
- 將白醋與水=3：10混合裝滿水壺但不超過水位最高標。如用食用除垢劑，除垢劑與水的比例為1：4。
- 將除垢水煮沸，完成後再加入清水沖洗乾淨，如覺醋味未除，可以再燒一壺清水倒掉，直到味道全部去除。

警告

- 清潔或維護前，必須先關閉機器，將插頭從壁式插座中拔出，並等待機器完全冷卻。
- 切勿將機器浸入到水或任何其他液體中進行清洗。
- 切勿將電熱水壺底部與底座浸泡在水中或接觸任何其他液體。
- 除垢前，將機器的電源插頭從壁式插座中拔出，並等待機器完全冷卻。
- 使用濕布清潔機器的表面部分，並用潔淨的乾布擦乾。

注意

- 切勿使用侵蝕性或研磨性的清潔劑清潔本用品。
- 切勿使用銳利物品清潔。
- 定期檢視機器是否受損。
- 使用濕布清潔本用品的表面部分，然後用潔淨的乾布擦乾。
- 將機器存放於乾燥、無霜凍，並確保兒童無法觸及的地方。

限用物質含有情況標示 (RoHS)

設備名稱: 溫控手沖壺 Equipment Name		型號(型式): STKE-0304 Type designation (type)				
單元 Unit	限用物質及其化學符號 Restricted substances and its chemical symbols					
	鉛 Lead (Pb)	汞 Mercury (Hg)	鎘 Cadmium (Cd)	六價鉻 Hexavalent chromium (Cr ⁶⁺)	多溴聯苯 Polybrominated biphenyls (PBB)	多溴二苯醚 Polybrominated biphenyl ethers (PBDE)
塑膠件	0	0	0	0	0	0
五金件	0	0	0	0	0	0
電路板組件	超出 0.1 wt%	超出 0.1 wt%	0	0	0	0
發熱管組件	0	0	0	0	0	0
電源線	超出 0.1 wt%	0	0	0	0	0

備考 1. “超出 0.1 wt%”以及“超出0.001wt%”係指限用物質之百分比含量超出百分比含量基準值。
note1: “Exceeding 0.1 wt%” and “Exceeding 0.01 wt%” indicate that the percentage content of the restricted substance exceeds the reference percentage value of presence condition .

備考 2. “0”係指該項限用物質之百分比含量為超出百分比含量基準值。
note2: “0” indicates that the percentage content of the restricted substance does not exceed the percentage of reference value of presence.

備考 3. “—”係指該項限用物質為排除項目
note3: the “-” indicate that the restricted substance corresponds to the exemption.

保證書

依照使用說明書、機器本體標示等注意事項正常情況使用下，若於保固期間內發生故障時，將為您免費修理或換替代品。請攜帶商品和保證書洽詢購買的經銷店。
依據產品的所在位置，若需要出差修理或是有運送費用產生的情形時，出差費和運費等將以實際支出申請收費。

- 保固期間內，若有下列情形時，修理仍需付費。
 - (1)以錯誤方式使用、改造以及不當修理所造成的故障及損壞。
 - (2)購買後因搬運、移動、掉落等造成的故障及損壞。
 - (3)火災、地震、水災、雷擊、或其它的天災、公害、鹽害、瓦斯災害(硫化瓦斯等)、異常電壓、指定外的使用電源(電壓、頻率)等造成的故障及損壞。
 - (4)用於家庭外(例如業務上長時間使用、搭載在車上或船上)而造成的故障及損壞。
 - (5)未列在此保證書上的內容。
 - (6)此保證書上未列明購買年月日、客戶姓名、購買店家，或是資料經修改過。
 - (7)消耗零件的更換。
- 此保證書只在中華民國國內有效。This warranty is valid only in Taiwan, R.O.C..
- 此保證書遺失不再補發，請妥善保存。

保證書		型號名稱	STKE-0304
姓名		TEL	
地址		〒	
購買日	年 月 日	保固期間	自購買日起算機體1年
經銷商名稱、地址		TEL	

修理備忘

標記欄內未記載時，本保證書無效，請務必確認。

本保證書僅作為約定本書中明示的期限、條件進行免費修理之用。並非限制客戶於法律上的權利，故保固期過後的維修等，若有不明瞭之處，請洽詢購買的經銷商或總代理店。

■ 關於保固期過後的修理・修補用零件的保有期限之詳細，請參閱[售後服務]該項說明。

總代理店：群光電子股份有限公司 地址：新北市三重區光復路二段69號 TEL：0800-255123