

4.57公尺/ 15英尺 EZ Connect™ LED聖誕樹

品項/商品編號 145663, 41303

重要資料：請妥善保存，以利日後查閱。請仔細看完說明內容。

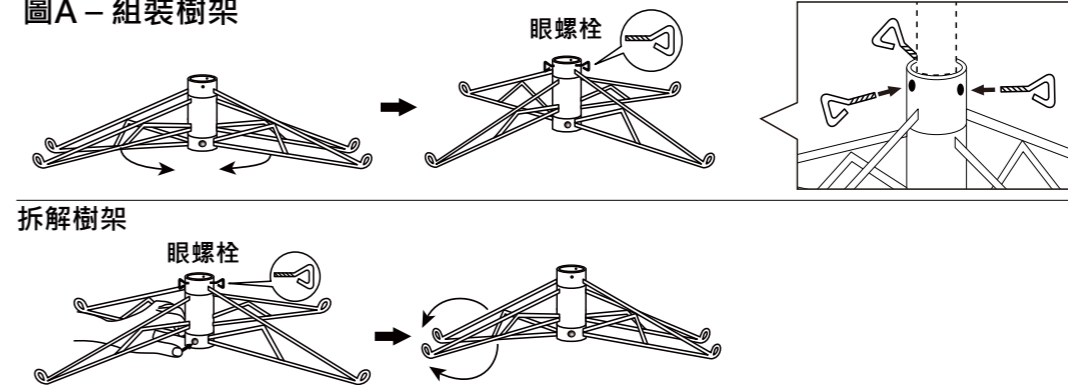
如需關於組裝或零件的相關協助或客戶服務，請撥打1-888-919-0070，電郵信箱：warranty@polygroup.com (提供英文、西班牙文和法文客戶服務)。(只限美加地區消費者) 上班時間：禮拜一至禮拜五，早上10:00-傍晚6:00，或上我們的官網www.polygroup.com。請注意如果您是在美加地區以外的消費者，請撥打我們的國際免費專線。客服熱線上班時間：禮拜一至禮拜五，早上8:00-下午4:00。

聖誕樹燈組裝說明

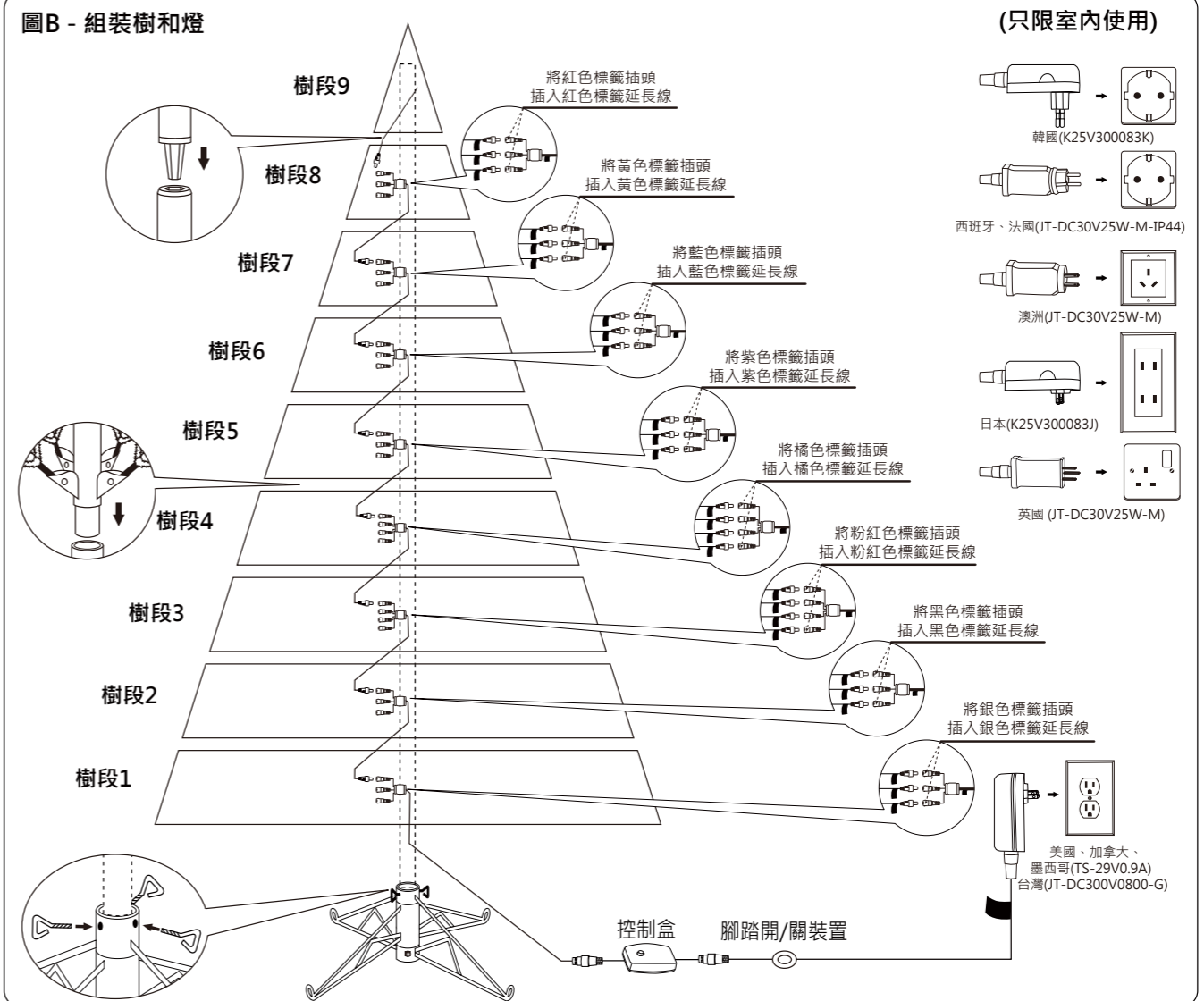
這款樹燈有簡易成形™(Simple Technology™)技術，讓您將樹燈的塑形時間縮到最短。請按照以下說明，快速又輕鬆地將樹燈安裝好。

1. 開始組裝前，選一個靠近壁式插座的合適地點。
2. 請在水平面組裝樹架，需要2或更多人組裝產品。(參閱圖A)

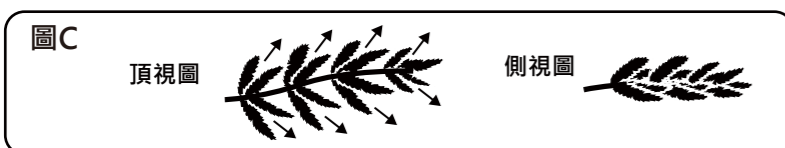
圖A - 組裝樹架



圖B - 組裝樹和燈



3. 樹燈的每一段都有編號標籤。請於組裝前，找出所有樹段。
4. 由下而上組裝樹燈(參閱圖B)。從尾段開始，將樹段插入組好的樹架之前，先拆掉保護蓋。要確定樹杆已經插入、固定在樹架內。
5. 拆掉較低樹段的保護蓋，接著將上樹段插入樹架直到樹頂插好為止。
6. 讓樹枝自然落入定位或將樹枝輕輕地往上、外拉開。調整樹枝時，要確定電線沒有被樹枝鉸鏈纏住。
7. 將延長線插入壁式插座(參閱圖B)，現在整棵樹的燈應該都會亮起。如果有些燈泡無法亮燈或會閃爍，找出鬆脫的插頭和/或破裂、鬆脫或遺失的燈泡。請馬上更換壞掉的燈泡才能維持樹燈的性能與使用壽命。
8. 這是一款使用簡易成型TM技術的樹燈，只需將所有樹枝頂端稍微往上掃，讓整棵樹的造型看起來更整齊一致，不需要額外塑型。如果需要，調整樹枝與樹枝頂讓樹看起來更茂盛。您的聖誕樹已經組裝完成可以開始裝飾了。(參閱圖C)



疑難排解

關於樹燈，如果樹燈無法亮燈

1. 請檢查樹燈，確定所有接頭都接好而且電源變壓器/延長線都插在壁式插座。
2. 輕輕轉動樹杆，確定各樹杆之間是否確實連接好。
3. 檢查是否有鬆脫、毀損或遺失的燈泡並視需要做更換。
4. 檢查腳踏開/關裝置的開/關狀態。

鬆脫的鉸鏈插銷

1. 產品有附贈備用鉸鏈插銷做為修理鉸鏈之用。將樹枝放入托架的狹槽。
2. 將新鉸鏈插銷從洞穿過去後再用止動墊圈固定。(參閱圖E)

備用零件

每顆樹燈都有附贈鉸鏈插銷/墊圈和備用燈泡。如需備用零件，請與客服部聯絡。

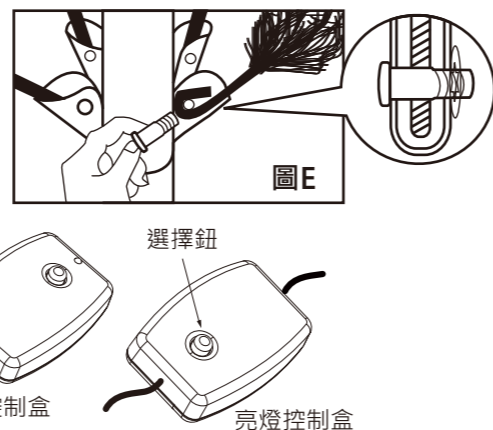
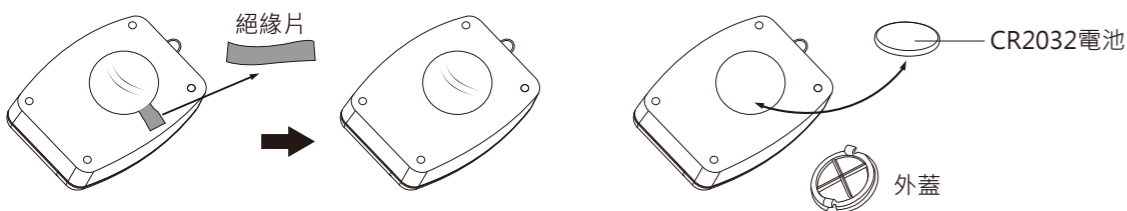
雙色燈控制盒操作說明：

- 按『雙色燈控制盒』上的選擇按鈕，選擇：
1. 穩定白光
 2. 白光漸滅
 3. 穩定彩色光
 4. 彩色光漸滅
 5. 白光/彩色光交替亮燈
 6. 白光/彩色光漸滅
 7. 示範亮燈

遙控控制盒操作說明：

遙控控制盒只能搭配有線控制盒使用：

- (1) 拆掉遙控控制盒的絕緣片
- (2) 按按鈕選擇不同功能，參閱『雙色燈控制盒使用說明』
- (3) 如需更換電池，用硬幣打開電池匣。更換新的CR2032電池。
- (4) 做好正確的廢電池處置。遵守當地所有關於有害廢料處置的規範。
- (5) 務必要按照正確極位(+和-)安裝電池。



⚠ 警告

1. 本產品只能搭配使用附贈的電源變壓器，使用不同的變壓器可能毀損樹燈的燈具並導致失火或人員遭到電擊的風險。
2. 只限室內使用。
3. 本產品內含一顆鈕扣電池(CR2032)。萬一誤食，可能在兩小時內就對人體造成嚴重傷害或甚至死亡。請馬上就醫。



4. ⚠ 警告 -將電池放在兒童碰觸不到的地方。
5. 誤吞電池可能會因為化學灼傷以及食道穿孔而在短短兩小時內對人體造成嚴重傷害或導致死亡。
6. 如果您懷疑孩子已經誤食鈕扣電池或將電池吃進嘴巴，請立即尋求緊急醫療救助。
7. 檢查裝置，確定電池匣外蓋是否正確鎖緊，例如螺絲或其他機械式扣件是否鎖緊。若電池匣外蓋已經鬆脫，切勿繼續使用產品。
8. 請用安全的方式立刻處理沒電電池。沒電電池還是有造成危險的可能。
9. 告知其他人關於鈕扣電池的風險以及如何確保孩子的安全。

澳洲：我們的產品有根據澳洲消保法規定無法排除的保固。若產品有重大瑕疵，您有權要求更換或退款並要求其他合理可預期損失或毀損的賠償。如果產品未達允收品質但未達重大瑕疵程度，您有權要求修理或更換產品。

NCC 警語

第十二條：經型式認證合格之低功率射頻電機，非經許可，公司、商號或使用者均不得擅自變更頻率、加大功率或變更通原計之特性及功能。

第十四條：低功率射頻電機之使用不得影響飛航安全及干擾合法通信；經發現有干擾現象時，應立即停用，並改善至無干擾時方得繼續使用。

前項合法通信，指依電信法規定作業之無線電通信。低功率射頻電機須忍受合法通信或工業、科學及醫療用電波輻射性電機設備之干擾。

Distributed by:
Costco Wholesale Corporation
P.O. Box 34535
Seattle, WA 98124-1535
USA
1-800-774-2678
www.costco.com

Importado por:
Importadora Primex S.A. de C.V.
Blvd. Magnocentro No.4
San Fernando La Herradura
Huixquilucan, Estado de México
C.P. 52765
RFC: IPR-930907-570
(55)-5246-5500
www.costco.com.mx

Importado por:
Costco Wholesale Spain S.L.U.
Polígono Empresarial Los Gavilanes
C/ Agustín de Betancourt,17
28906 Getafe (Madrid) España
NIF : B86509460
900 111 155
www.costco.es

Distribué par :
Costco France
1 avenue de Bréhat
91140 Villebon-sur-Yvette
France
01 80 45 01 10
www.costco.fr

Imported and Distributed by:
Costco Wholesale Korea, Ltd.
40, Iljik-ro
Gyeonggi-do, 14347, Korea
1899-9900
www.costco.co.kr

Imported by:
Costco Wholesale Australia Pty Ltd
17-21 Parramatta Road
Lidcombe NSW 2141
Australia
www.costco.com.au

Imported by / Importé par :
Costco Wholesale Canada Ltd.*
415 W. Hunt Club Road
Ottawa, Ontario
K2E 1C5, Canada
1-800-463-3783
www.costco.ca
* faisant affaire au Québec sous le nom Les Entrepôts Costco

Imported by:
Costco Wholesale UK Ltd /
Costco Online UK Ltd
Hartspring Lane
Watford, Herts
WD25 8JS
United Kingdom
01923 213113
www.costco.co.uk

Distributed by:
Costco Wholesale Iceland ehf.
Kauptún 3-7, 210 Gardabaer
Iceland
www.costco.is

Imported by:
Costco Wholesale Japan Ltd.
3-1-4 Ikegami-Shincho
Kawasaki-ku, Kawasaki-shi,
Kanagawa 210-0832 Japan
044-281-2600
www.costco.co.jp

進口商/委託製造商
好市多股份有限公司
高雄市中華五路656號
統編：96972798
電話：0800-885-889
官網：www.costco.com.tw

MADE IN CHINA / 中國製造 / HECHO EN CHINA

FCC認證使用手冊

- 本裝置符合美國聯邦通訊委員會之第15部規定(Part 15 of the FCC Rules)。操作時需遵守以下兩項條件限制：
(1) 本裝置不致造成不良干擾以及；(2) 本裝置必須承受任何接收到的干擾，包括可能造成非預期操作的干擾。
- “警告：未經負責本裝置責任單位之特別核准而逕自變更或改裝此裝置，將可導致使用者之使用授權被中止。
- 注意：本裝置經測試並證明符合根據美國聯邦通訊委員會之第15部規定(Part 15 of the FCC Rules)所設定之B級(Class B)數位裝置之限制條件。相關限制的訂定在於提供適當的保護，以防止住宅安裝時造成不良干擾。
本設備會產生、使用並釋放射頻電能且如未依照說明手冊進行安裝與使用，將對無線電通訊產生不良干擾。

然而經由特殊程序安裝並不能保證此不良干擾不會發生。若本裝置確實對無線電通訊及電視信號接收產生不良干擾，此不良干擾可經由交替開關本產品設備來判定；用戶可透過以下一或多種方法試著解除干擾：

- 調整接收天線的方向或位置。
- 拉開裝置與接收器的間距。
- 裝置與接受器電源線不要插在同一個插座。
- 請洽經銷商或有經驗的無線電/電視技術人員以尋求協助。

加拿大排放標準

- 加拿大政府已經公告無線電法的修正案，要求計算設備符合加拿大電磁干擾測試(EMI)規格。1989年1月31日開始生效，適用所有進口至加拿大的產品。
- 本修正案的用意在於建立與現有FCC規範一致的加拿大規範。因此，無須重新測試裝置而且已經測試符合FCC規格(B級裝置)之裝置也視同符合加拿大規格(B級裝置)
- 但還是有一個額外裝置標示規定。進口到加拿大的產品必須貼上英文與法文說明標籤。

這款B級(Class B)數位裝置符合加拿大 ICES-003規定。

聖誕樹燈客戶服務

若您有任何問題、需要協助或發現遺漏零件，切勿將您的聖誕樹燈退回購買店家。請先與我們聯絡，我們的客服專線是1-888-919-0070，電郵信箱是warranty@polygroupstore.com (提供英文、西班牙文和法文服務)(只限美加地區)，客服部上班時間：禮拜一至禮拜五，10:00 am – 6:00 pm或上我們官網www.polygroupstore.com

聖誕樹燈辨識碼 # : _____ 客戶姓名 : _____

聖誕樹燈通用產品代碼# : _____ 地址(不接受郵政信箱) : _____

購買店家 : _____ 城市&州名 : _____

問題描述 : _____ 郵遞區號 : _____

_____ 連絡電話 : _____

_____ 購買日期 : _____

聖誕樹燈辨識碼在盒子末端板。索取替換零件時，需提供聖誕樹的辨識碼。