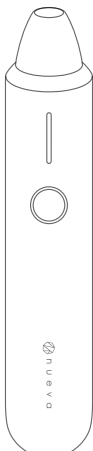


aurora™

— User Manual —



Please read this manual in details and keep it under proper custody

使用手冊

非常感謝您購買本產品，為確保正確、安全使用，請您使用前仔細閱讀並妥善保管此使用手冊。

手冊使用的圖例僅供參考，請以實際產品為準。

注意事項

為了您正確使用本產品，請仔細閱讀並遵守以下安全指南。

- 本產品為不防水，請勿將產品浸泡在任何形式的液體中。不要在盛水的浴缸、淋浴盆、洗臉盆或其他盛水器皿附近使用產品，請保持產品及電源轉接器乾燥狀態。
- 使用產品之前，請將手上的水或其它液體擦乾，以免水或者其他液體進入產品內部，損壞產品。
- 請勿在同一區域過度使用，可能會導致皮膚變紅和腫脹。建議在同一區域的停留時間不超過3秒，每次總使用時間不超過5分鐘。
- 請勿在受傷或脆弱的皮膚上使用，如下巴、嘴角和眼周等脆弱區域。
- 請勿在有開放性傷口、痲瘡或皰疹的皮膚上使用。
- 請勿在切傷、進行過整容手術的部位、皮膚發炎、發癢泛紅等部位使用。
- 如果您在使用時，感覺不適，請立即停止使用。
- 長時間連續使用機身若出現發熱現象，該現象非產品故障，請放心使用。
- 使用產品後，皮膚可能會變紅，屬於正常現象，一般1小時內紅印會自行消退。
- 如果您有任何皮膚問題，請在使用本產品之前先諮詢醫生。
- 請將產品置於兒童觸及不到的地方，勿讓兒童使用，避免引起事故和受傷。若產品已經損壞，請勿繼續使用。

產品介紹

◎ 產品簡介

HD高解析粉刺機採用非侵入式真空負壓技術，搭配四種透明專用吸頭，來幫助清潔黑頭、粉刺、污垢和老化角質，淨透毛孔。內置高清攝像頭，能直觀監測皮膚狀況，清晰觀測黑頭清潔的過程，避免盲目清潔所造成的皮膚傷害。



標準吸頭



區域吸頭



精準吸頭

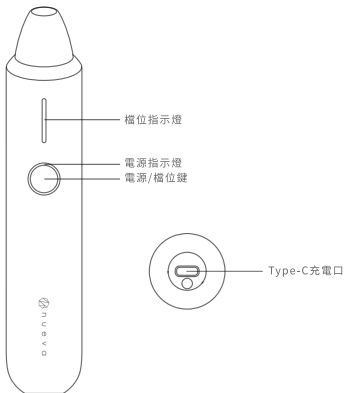


單點吸頭



產品結構

◎ 主機



◎ 吸頭配件



標準吸頭

吸力小,適合橢圓孔
不易貼合的部位



區域吸頭

吸力大,適合大面積
區域如T字部位等



精準吸頭

吸力大,針對
相對頑固黑頭

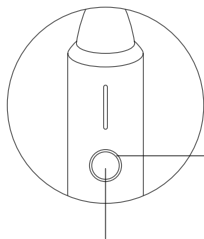


單點吸頭

專門針對
極度頑固黑頭

產品功能

- 長按「電源/檔位鍵」1秒，電源開啓，並進入待機狀態，檔位指示白燈&電源指示白燈常亮；
- 再短按「電源/檔位鍵」，可以在「1檔-2檔-3檔-4檔-5檔-待機」之間循環切換，同時相對應的檔位指示白燈常亮；
- 每個檔位工作5分鐘進入待機狀態，若待機5分鐘內無使用任何操作，儀器將自動關機；
- 在任何工作狀態下，長按「電源/檔位鍵」1秒，儀器會關機並進入休眠狀態。



電源指示

正常狀態為白燈
常亮，低電量時為紅色慢閃

長按1秒開啓或關閉儀器，
短按則為切換檔位

APP 操作步驟

◎ APP 下載安裝

使用手機掃一掃使用手冊中的QR Code後，點擊下載並安裝即可。



IOS系統與Android系統通用

◎ APP 功能說明

通過APP連接儀器的攝像頭，在使用過程中更加直觀方便的進行毛孔清潔。


- ① 打開儀器，然後點開手機設置頁面選擇儀器對應的WIFI名稱 (如：NUEVA-xxxx)，並連接。

- ② 打開「NUEVA」APP後進入首頁，如未連接上設備，APP將出現操作指引提示。
- ③ 點擊「開啓」後即可在APP視窗內看到儀器攝像頭傳輸的圖像。



(如圖所示)

- ④ 使用時可根據顯示臉部皮膚的情況，適當調整黑頭儀工作位置。
- ⑤ 點擊「錄像」後可將儀器攝像頭傳輸的影像保存至手機中。

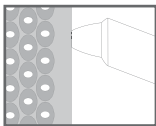


(如圖所示)

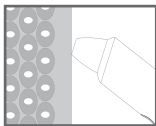
- ⑥ 點擊「拍照」後可將儀器攝像頭傳輸的圖像以照片的方式保存至手機中。
- ⑦ 使用完後直接關閉APP即可。

護理方法

- ① 下載並安裝APP (具體詳見APP下載安裝步驟)
- ② 用手機APP連接儀器 (具體詳見APP功能說明)
- ③ 使用前先清潔面部，用熱毛巾熱敷或者使用蒸臉器幫助毛孔打開，建議可加用黑頭导出液軟化黑頭，即可輕鬆清潔黑頭。
- ④ 選擇適合自己需求的吸頭，安裝在儀器頂部並在手掌或前臂測試後，再使用。
- ⑤ 使用時可以根據自身皮膚狀況短按按鍵選擇合適的檔位：1檔-2檔-3檔-4檔-5檔。
- ⑥ 使用時確保吸頭緊貼皮膚，切勿有縫隙，否則不會形成真空負壓。



✓



✗

- ⑦ 使用儀器時保持移動，在同一部位的停留時間不要超過3秒，每次使用時間不超過5分鐘，5分鐘後進入待機模式，待機5分鐘內無操作將自動關機。
- ⑧ 使用完畢後，長按電源鍵關閉儀器，可以對皮膚進行冰敷，或搭配使用毛孔收斂水鎮靜皮膚。
- ⑨ 面部護理建議每週1-2次。

充電與指示

- ① 儀器第一次使用前請先充滿電。
 - ② 請選用標準合格的DC5V/ 1A電源轉接器進行充電。
 - ③ 充電過程中電源指示白燈會持續閃爍。
 - ④ 充滿後電源指示白燈常亮。
 - ⑤ 低電時電源指示紅燈慢閃，請充滿電後再使用。
- ※ 連接充電10秒後仍未開始時，請確認Type-C線插接是否有接觸不良或電源供電是否正常。

清潔與保養

- ① 清潔時請確保儀器處於關機狀態，不能水洗，避免觸電。
- ② 清潔吸頭時，請先將吸頭從儀器上取下來，並用溫水沖洗。
- ③ 儀器不防水，每次使用後可用濕紙巾或濕布擦拭乾淨機身，切勿用水沖洗。
- ④ 儀器攝像頭鏡片用棉花棒進行清潔，禁止用硬物觸碰鏡片。
- ⑤ 禁止使用腐蝕性溶液擦拭機身。
- ⑥ 請將儀器置於正常乾燥室內環境存放。
- ⑦ 嚴禁自行拆卸儀器，若出現任何故障或不能正常使用的狀況，請停止使用並聯繫在線客服。

產品規格

品 名：HD高解析粉刺機

型 號：NV-01

額定輸入：DC5V/1A

額定功率：3W

電池容量：800mAh/3.7V

產品尺寸：175×34×34mm

執行標準：GB 4706.1-2005 GB 4706.15-2008

產品中有害物質和名稱及含量

零件名稱	有害物質					
	鉛 (Pb)	汞 (Hg)	鎘 (Cd)	六價鉻 (Cr(VI))	多溴聯苯 (PBB)	多溴二苯醚 (PBDE)
塑料件	○	○	○	○	○	○
PCBA	×	○	○	○	○	○
氣泵	○	○	○	○	○	○
電池	○	○	○	○	○	○
Type-C充電線	○	○	○	○	○	○
包裝材料	○	○	○	○	○	○
密封圈	○	○	○	○	○	○
螺絲	○	○	○	○	○	○



本表格依據SJ/T11364的規定編製
 ○:表示該零件的材料有害物質含量符合GB/T26572規定的限量要求以下。
 ×:表示該零件的材料有害物質含量超出GB/T26572的規定要求。
 注:含有毒有害或元素的部件皆因全球發展水平限制而無法實現有毒有害物質或元素的替代品。

常見問題及回答

Q:為什麼黑頭清不乾淨?

A: ① 正常情況下毛孔保持閉合狀態,使用前建議熱敷或者使用蒸臉器幫助毛孔打開,再用黑頭導出液軟化黑頭,即可輕鬆清潔黑頭。

② 根據自身皮膚狀況選擇合適的吸頭以及檔位。

Q:為什麼會有紅印?

A: 由於真空負壓的關係,使用後皮膚會輕微泛紅,屬於正常現象,一般1小時內會散去,建議使用儀器時,在同一部位停留時間不超過3秒,使用後可對皮膚進行冰敷,或搭配使用毛孔收斂水鎮靜皮膚。

Q:使用中感覺到痛?

A: ① 請選擇較低檔位;

② 請選擇較小的吸頭;

③ 請在使用過程中保持移動,同一部位的停留時間不超過3秒;

④ 每次總使用時間不宜超過5分鐘。

Q:多久用一次?

A: 敏感肌和乾性皮膚一週一次,油性和混合性肌膚一週使用兩次。

Q:怎樣選擇合適的檔位?

A: 使用儀器前可在手上檢測,然後用於臉部,建議從「1檔」開始測試,逐漸調整到合適檔位。

Q:為什麼連接不上手機APP?

A: ① 請確保儀器已被開啟;

② 點開手機設置頁面選擇儀器對應的WIFI名稱(如: NUEVA-xxxx),並連接。

Q:為什麼APP一直閃退?

A: 可能是儀器電量不足,請給儀器充滿電後再進行嘗試。

Q:充滿電可以使用多久?

A: 連接手機使用的情況下,可連續使用60分鐘,未連接手機使用的情況下,可連續使用150分鐘。

Q:儀器操作無反應?

A: 可能是儀器進入保護狀態,請長按電源鍵8秒即可重新啟動儀器。

保固條例

- 本產品的保固期限為自購買之日起一年。附帶配件保固為自購買之日起一年。
- 如果產品在保固期內出現品質問題，將給予免費維修或更換。但若因您不正當使用或者非按建議操作帶來的產品損壞，不在保固範圍內，nueva可照原本價格為您更換損壞部件或以舊換新，但運費需由消費者負擔，舊產品擁有權歸廠家所有。
- 請在您需要保固時出示您的保固卡。本產品的保固日期按您購買時的日期為起始日期，如果您沒有購買日期，將按出廠日期計算。

以下情況，廠家不提供保固或退換貨

廠家無法為您補發購機發票及保固卡，請自行保管好您的購機發票及保固卡。

- ① 對於火災、地震、洪水等不可預測事件引起的產品損害。
- ② 您的過失、誤用、其他異常條件下的使用等引起的產品故障及損壞。
- ③ 您的自行拆卸及保管不當(如鼠害或液體滲入等)造成的產品損壞。
- ④ 在非產品使用環境中強制使用產品造成的損壞，包括但不限於超出工作負荷等。
- ⑤ 其他無法控制的情況下造成的產品損壞。
- ⑥ 對於產品的使用或使用上所造成的附帶損壞(如您的事業利益損壞，事業的中斷，使用產品造成的其他損失，使用儀器需要更換設備、裝置或服務所產生的成本，您的顧客索賠需求等)，廠家不承擔該項造成的任何責任。

用戶保固憑證

為了給您提供更好的服務,請填妥您的個人資訊

保固期	自購買一年內	商品到貨日期 年 月 日
	客戶地址	
客戶	客戶姓名	
	購買ID	
	Line	
保固原因		
維修紀錄		

NCC 警語

- 取得審驗證明之低功率射頻器材，非經核准，公司、商號或使用者均不得擅自變更頻率、加大功率或變更原設計之特性及功能。
- 低功率射頻器材之使用不得影響飛航安全及干擾合法通信；經發現有干擾現象時，應立即停用，並改善至無干擾時方得繼續使用。
- 前述合法通信，指依電信管理法規定作業之無線電通信。
- 低功率射頻器材須忍受合法通信或工業、科學及醫療用電波輻射性電機設備之干擾。

 nueva

aurora™

HD VISUAL BLACKHEAD VACUUM REMOVER

NV-01