

LUMENA

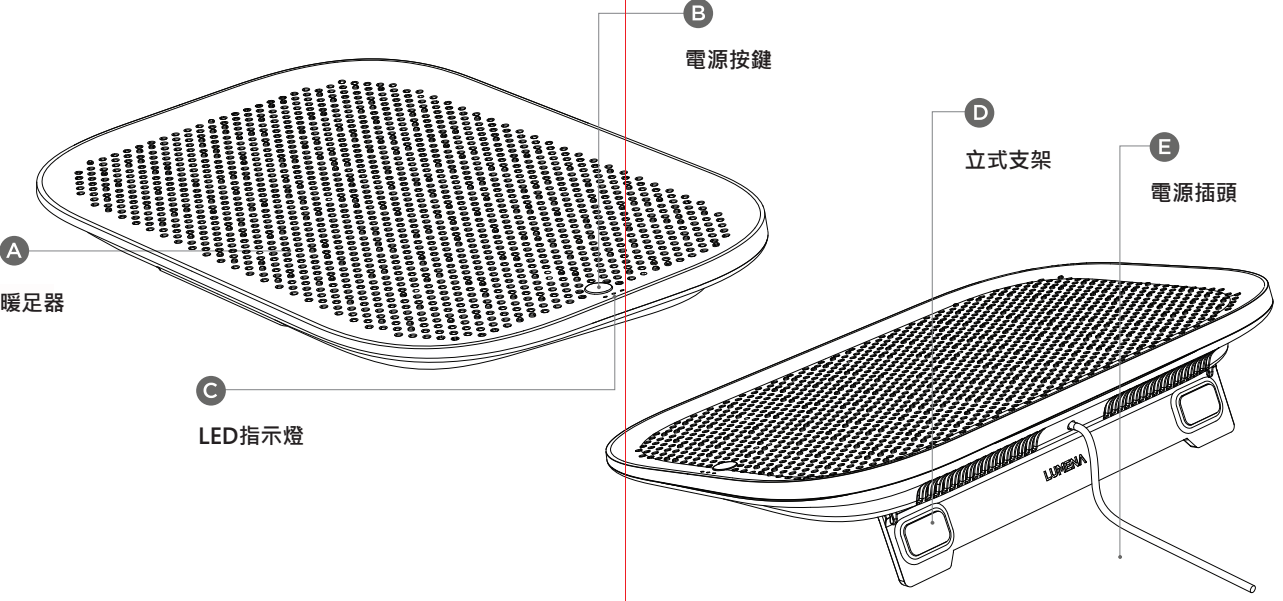
WARMER PAD

LUMENA 暖足器

User Manual 使用說明書

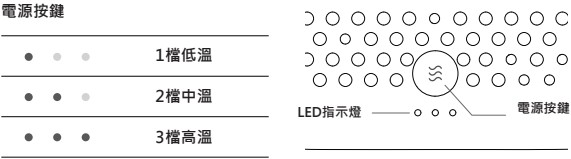
貨號：146567
進口商:敦遠國際有限公司
電話：(04)2515-8669
地址：台中市豐原區綠山二街38號
產地：中國 製造日期：2024.09

產品各部位名稱



使用方法

請將產品放在平穩的地方後，將電源插頭連接到插座上。



QUICK OFF

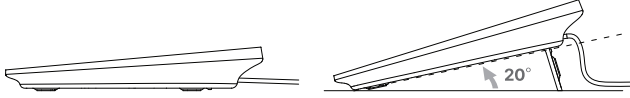
開機狀態下長按電源/溫度調節按鈕2秒時電源關閉。

角度調節方法

展開產品背面的立式支架，可調節向上20度。

* 除0度/向上20度外，中間角度不可用。

* 在展開立式支架的情況下，請勿強行踐踏產品。



常見問題

以下是產品常見問題，幫助您更方便解決疑問。

產品無法開機

- 請確認電源插頭是否正常插入插座
- 請確認是否停電
- 請確認是否按到產品前方的電源/溫度調節按鈕
- 啟動時到達設置溫度可能需要約3分鐘左右的時間

產品突然停止運轉

- 請確認電源插頭是否正常插入插座
- 產品啟動4小時後會自動切斷電源
- 當產品內部溫度迅速升高到內外異常時，溫度檢測傳感器就會啟動切斷產品的電源
- 為了安全使用，當機器傾斜約90度時，電源會自動關閉

產品散發出異味

- 第一次啟動時會因發熱產生短暫異味
- 如果氣味持續並且冒煙，請立即停止產品運行

注意事項

警告：為防止造成死亡或重傷，確保本產品安全使用，請閱讀以下全部內容

- 使用過程中如出現異常，請勿自行拆卸或修理，將電源關閉後請與官方客服聯繫。
- 在非經本公司而自行加以修理、改裝後，即使在保固期限內，也將被排除在免費維修服務外。
- 請勿用失手觸摸，有觸電危險。
- 請放置於兒童觸碰不到的地方。(10歲以下兒童需在成年人監護下使用。)
- 請注意寵物，以防咬斷本產品或電源線。
- 請勿損壞或延長電源線，電源線上面勿放置東西等。
- 拔出電源適配器時請握住頭部並拔出電源適配器，插座請單獨使用。
- 如果一個插座同時使用多個或破損的插座，可能會引發火災或觸電。
- 請勿安裝在陽光直射或加熱器具直接接觸的地方，可能會發生火災、故障或變形。
- 該機器不建議缺乏身體感覺和精神能力，或者缺乏經驗和知識，沒有經過監督或指導就無法安全使用機器的人(包括兒童)使用。
- 就寢時請勿使用。
- 清潔及其他維護前，請務必切斷機器電源並停止運作。
- 請勿在以下地方使用/安裝。可能會成為變色/變形/火災/觸電的原因。
- 靠近火的地方、有易燃氣體的地方、潮濕的地方

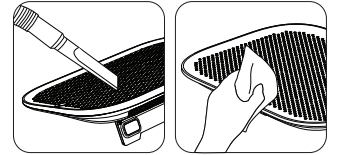
注意事項

注意：為防止造成輕微傷害或產品損傷，確保本產品安全使用，請閱讀以下全部內容

- 產品損壞時不可使用，請資訊客服中心。
- 使用產品時請勿直接接觸動物。
- 使用產品時務必脫下外出鞋後再使用。
- 在產品接通電源前，檢查產品的電壓是否與區域供應電壓一致。
- 請注意不要讓產品掉落到地上或摔到。
- 使用時請檢查電源線。如有損壞，請務必諮詢官方客服。
- 安裝在平穩堅固的地板上。
- 請勿使用化學藥品、鹽分、洗滌劑等進入主體內部。
- 外出或長時間不使用時，請拔掉電源插頭。
- 產品運行時，請勿搖晃或用力移動產品。
- 產品不得在高溫高濕、酸性、鹼性或油污多的揮發性場所使用。
- 為防止產品發生安全事務，不得使用加熱器開關自動開啟的程式、計時器、單獨的遙控器或其他裝置。
- 請勿將重量放在產品頂部或施加過重(超過50公斤)。產品可能損壞或變形。

產品清潔

清潔產品腳踏部份時，請先使用吸塵除去灰塵後，再用乾布輕輕擦拭清潔。



產品保證卡

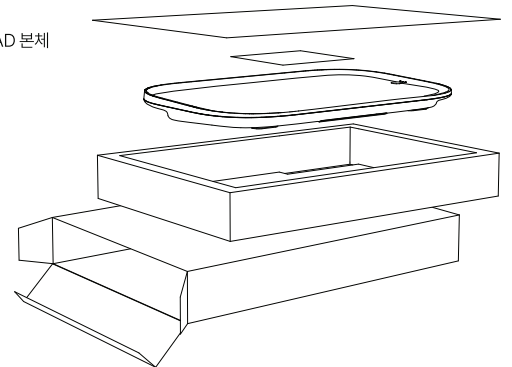
本產品已通過嚴格的品質控制和測試。如果產品在使用過程中出現問題，您可以聯絡官方客服獲得保固服務。

購買處：
購買日期：
產品名稱：
蓋章：

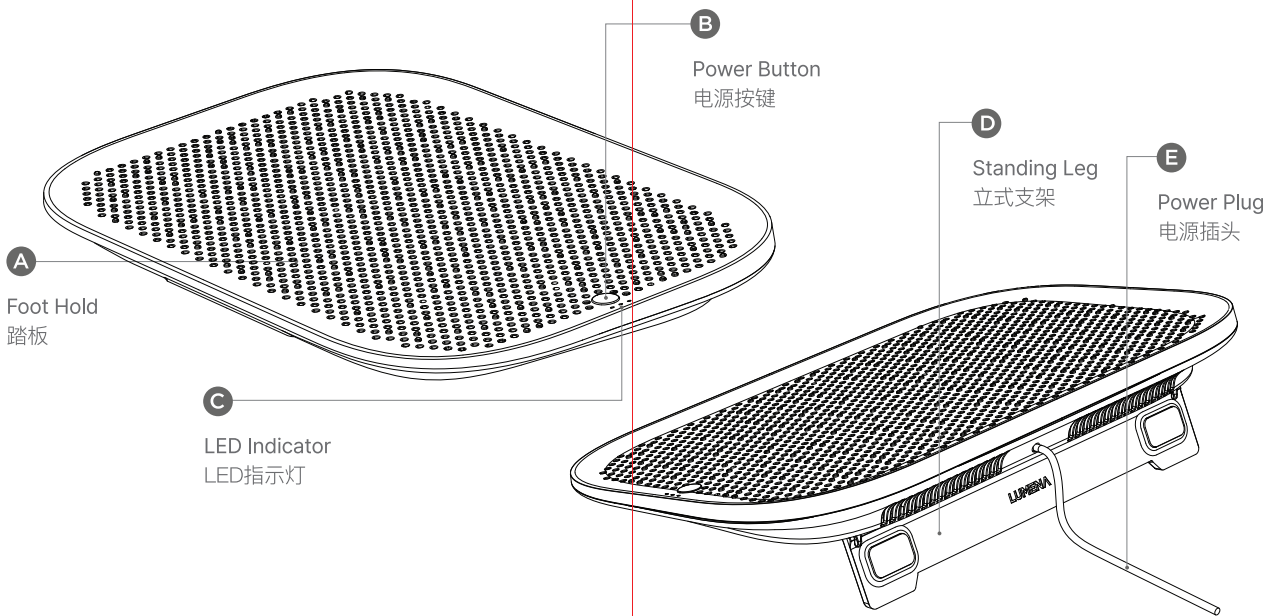
產品型號

產品名稱	LUMENA 暖足器
產品尺寸	480x320x50(加腳架95) mm
產品重量	1.7kg
Input	100V 60Hz
額定消耗功率	150W

제품 구성품
WARMER PAD 본체
사용설명서
이너케이스
제품 패키지



Part Name

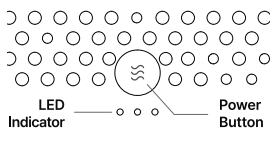


How to Use

Place the product on a level surface and plug the power plug into an electrical outlet. Press the Power/Temperature Adjustment Button to start the product.

Power Button

● ● ●	Low Temperature
● ● ●	Medium Temperature
● ● ●	High Temperature



QUICK OFF

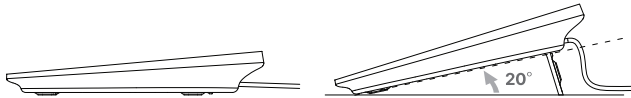
When the power is on and the power/temperature control button is pressed for 2 seconds, the power is switched off.

Adjust the Angle

The standing leg on the back of the product can be extended to adjust the angle of 20° upward.

* Medium angles other than 0° / 20° up are not allowed.

*Do not step on or climb the product with the standing leg extended.



Safety Precautions | Warning

WARNING : When there is a possibility of death or serious injury Please read all of the contents below for safe use of this product.

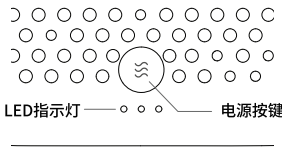
- If a problem arises during product use, avoid disassembling or self-repair. Instead, disconnect the power and consult the official service center. Repairs from unauthorized centers will void the free repair service, even within the warranty period.
- Do not insert or take out the plug with damp or wet hands. An electric shock may occur.
- Ensure the device is kept and installed out of reach of infants and children, and monitor to prevent them from playing with it.
- Ensure companion animals do not bite or chew the product or its power cord.
- Do not damage or extend the power cord. Do not put anything on or over the power cord.
- When pulling out the power plug, hold the head and use the outlet singly.
- Using a single outlet for multiple devices or utilizing a damaged outlet might lead to fire or electric shock.
- Do not install the product in a place that can be directly reached by a ray of light or warm wind. This may cause a fire, a breakdown or deformation.
- This device is not intended for use by persons (including children) who lack physical, sensory, or mental capabilities, or who lack the experience and knowledge to use the device safely without supervision or instruction.
- Do not use the product while sleeping.
- Before cleaning, maintenance, or repair, the power must be turned off and operation ceased.
- "Do not use/install the product in the following places. This may cause discoloration/deformation/a fire/an electric shock.
- Areas near a fire, areas with inflammable gas and/or a humid areas.
- Do not insert any object through holes in the surface of the product, as this may cause an electric shock and may cause failure.

使用方法

请将产品放在平坦的地方后,将电源插头连接到插座上。

电源按键

● ● ●	1档低温
● ● ●	2档中温
● ● ●	3档高温



QUICK OFF

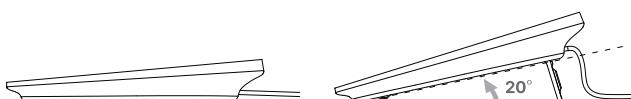
开机状态下长按电源/温度调节按钮2秒时电源关闭。

角度调节方法

展开产品背面的立式支架,可调节向上20°。

* 除0°/向上20°外,中间角度不可用。

*在展开立式支架的情况下,请勿强行踩踏产品。



注意事项 | 警告

警告 : 有人可能死亡或受重伤时 为确保本品安全使用,请阅读以下全部内容。

- 使用过程中如出现异常,请勿自行拆卸或修理,电源分离后请与官方服务中心联系。在非官方服务中心任意接受维修时,即使是保修期,也将被排除在免费维修服务之外。
- 请勿用沾水的手插入或拔出插头。担心触电。
- 请监视儿童,以免儿童玩弄机器。请务必保管、安装于婴幼儿无法触及的地方。
- 饲养宠物时,请注意不要咬断本产品或电源线。
- 请勿损坏或延长电源线。电热线上面不要放东西等。
- 拔出电源适配器时请握住头部并拔出电源适配器,插座请单独使用。
- 如果一个插座同时使用多个或破损的插座,可能会引发火灾或触电。
- 请勿安装在阳光直射或加热器具温风直接接触的地方。可能会发生火灾、故障或变形。
- 该仪器缺乏身体、感觉和精神能力,或者缺乏经验和知识,没有经过监督或指导就无法安全使用仪器的人(包括儿童)使用。
- 就寝时请勿使用。
- 清洁及其他维护前,请务必切断机器电源并停止运转。
- 请勿在以下地方使用/安装。可能会成为变色/变形/火灾/触电的原因。
- 靠近火的地方,有易燃气体的地方,潮湿的地方

FAQ

Frequently asked questions have been compiled to address inquiries more efficiently.

The product is not working.

- Check if the power plug has been normally inserted into the outlet.
- Check if there has been a blackout.
- Check if the Power/Temperature Adjustment Button on the front of the product has been pressed.
- It may take up to three minutes to reach the set temperature after operation.

The product has stopped suddenly.

- Check if the power plug has been normally inserted into the outlet.
- The power will automatically turn off four hours after operation.
- If the internal temperature of the product drastically rises due to a problem inside or outside the product, the temperature detection sensor will work to turn off the power.
- For safe use, power is automatically turned off when the main body is tilted by around 90 degrees.

The product smells.

- During the product's first operation, heat may be generated, resulting in a temporary odor.
- If the smell continues and smoke arises, immediately stop the operation.

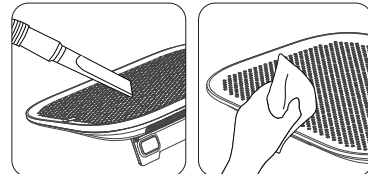
Safety Precautions | Caution

CAUTION : When there is a possibility of injury to a person or property damage Please read all of the contents below for safe use of this product.

- If the product is damaged, do not use it and contact the service center.
- Avoid direct contact with animals when using the product.
- Please take off your shoes before using the product.
- Check if the product's voltage conforms to the locally supplied voltage before connecting the power.
- Be careful to ensure that the product does not drop or fall.
- Check the power plug when using. If there is any damage, be sure to contact the Service Center.
- Install the product on a flat and firm ground.
- Ensure that no chemical or detergent enters the main unit.
- Disconnect the plug if leaving or not using the product for an extended period.
- During operation, avoid shaking or excessively moving the product.
- Avoid using the product in hot, humid, or volatile areas with high concentrations of acid, alkali, oil, or dust.
- In order to prevent a negligent accident, do not use the product by applying a programmer or a timer that automatically turns on the switch of the heater, a separate remote controller or other device.
- Do not place weight on the top of the product or apply excessive weight (over 50 kg). The product may be damaged or deformed.

Cleaning

After cleaning the dust on the scaffolding of the product with a vacuum cleaner, gently wipe the outside with a dry cloth.



常见问题

收集常见问题,可以更方便地解决疑问。

产品不起作用。

- 请确认电源插头是否正常插入插座。
- 请确认是否停电。
- 请确认是否按了产品前面的电源/温度调节按钮。
- 启动时到达设置温度可能需要约3分钟左右的时间。

产品突然停止运转了。

- 请确认电源插头是否正常插入插座。
- 产品启动4小时后会自动切断电源。
- 当产品内部温度迅速升高到内外异常时,温度检测传感器就会启动切断产品的电源。
- 为了安全使用,电源会自动关闭当主体倾斜约90度时。

产品散发出气味。

- 第一次启动时会因发热产生短暂异味。
- 如果气味持续并且冒烟,请立即停止产品运行。

注意事项 | 注意

注意 : 人可能会发生轻微伤害或产品损伤时为 确保本品安全使用,请阅读以下全部内容。

- 产品损坏时不可使用,请咨询服务中心。
- 使用产品时请勿直接接触动物。
- 使用产品前请务必脱掉外出鞋后使用。
- 在产品接通电源前,检查产品的电压是否与区域供应电压一致。
- 请注意不要让产品掉到地上或摔倒。
- 使用时请检查电源线。如有损坏,请务必咨询服务中心。
- 安装在扁平坚硬的地板上。
- 请勿使化学药品、盐分、洗涤剂进入主体内部。
- 外出或长时间不使用时,请拔掉电源插头。
- 产品运行时,请勿摇晃或用力移动产品。
- 产品不得在高温高湿、酸性、碱性或油污多的挥发性场所使用。
- 为防止产品发生安全事故,不得使用加热器开关自动开启的程序员、计时器、单独的遥控器或其他装置。
- 请勿将重量放在产品顶部或施加过重(超过50公斤)。产品可能损坏或变形。

产品清洁

清洁产品脚踩部分时,请先使用吸尘器除去灰尘后,再用干布轻轻擦拭清洁

