


mill®

挪威電暖家電領導品牌



使用說明保固書

SG1500LED



shop@quoview.com



www.millheat.com.tw



02-2995-9258



02-2995-9259

台灣總代理 匯聚科技股份有限公司

241新北市三重區重新路五段646-1號

重要安全注意事項

非常感謝您選擇Mill電暖器。為了確保機器發揮最佳性能，請閱讀並保存以下重要說明。使用電器時，應始終做好基本的預防措施，以防火災、觸電及造成人身傷害。基本措施包括：

⚠ 為避免因高溫觸電而損壞，請在移動或清洗電暖器前確保插頭已拔下。

01. 請務必遵守本說明書的各項基本安全注意事項，以減少發生火災、觸電及其它人身傷害風險。
02. 本產品僅供一般家庭適用。
03. 確保連接常規電源(110V)，且僅連接到對應的極性插座。
04. 首次使用時會產生特殊氣味，但持續時間很短且完全無害，請安心使用。
05. 使用前，請檢查是否有包裝泡沫或紙板碎片掉入電暖器出風口，請予以清除，以免導致觸電、火災或機器損壞。
06. 使用完畢時，請務必關閉電暖器並拔下插頭。
07. 當電暖器運作時，附近有小孩、殘疾人或老人需要特別留意。
08. 電暖器切勿直接放置於電源插座底下。
09. 電源線切勿鋪設在任何地毯下，應妥善擺放避免被絆倒。
10. 如遇到電源線、插頭、機器掉落導致故障時，請暫時停止使用電暖器，並盡速聯繫總代理。
11. 禁止在室外使用電暖器。
12. 務必使用壁裝電源插座，請勿使用延長線或電源分接頭，以防電暖器過熱而引發災害。
13. 請勿覆蓋電暖器上的出風口，並確保沒有被異物阻塞或覆蓋。
14. 使用電暖器時，請放置於平穩地面上，切勿在柔軟表面上使用，以免發生危險。
15. 電暖器切勿靠近任何易燃型物品(如被單、窗簾、紙張、衣物等等)，與機身前後至少保持90公分的距離，與機身側面至少保持30公分的距離，以免發生災害。
16. 切勿在附近有易燃物的空間使用電暖器(如汽車修理場)。
17. 切勿在浴室、洗衣區域或類似場所使用電暖器。
18. 請勿使用沾濕的雙手觸碰電暖器。
19. 電暖器開啟時會快速升溫，使用時請勿太過靠近，避免皮膚灼傷。
20. 移動電暖器前，請確定已拔下插頭，並使其冷卻後才可移動。請扣住電暖器兩邊把手移動機身。
21. 如電暖器無法正常運作，請勿自行拆解，並盡速連繫總代理。

安全特性

傾斜自動保護裝置

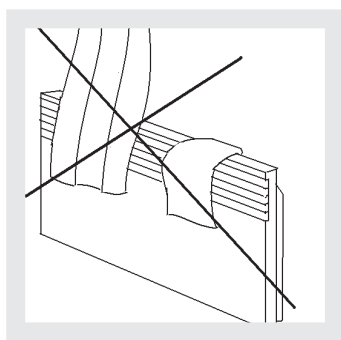
若發生傾倒的情況，電暖器會自動關閉。在電暖器重新立起時，才會恢復運作。

過熱自動保護裝置

為避免因過熱導致損壞和危險，電暖器配有保護裝置，過熱時會自動關閉機器。

危險注意

請勿以沾濕的雙手觸碰電暖器；請勿將物品放置於暖氣出風口處。



DO NOT COVER!

禁止覆蓋圖示。



CAUTION!

電暖器僅用於提供暖風；請勿在無人監督下使用電暖器。

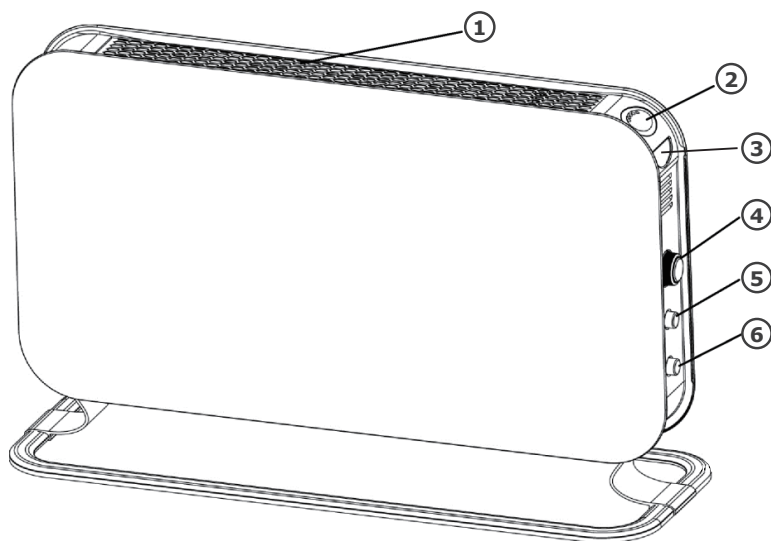
初次使用

電暖器初次使用或長時間未使用時，可能產生一股焦味，開機運轉後會在短時間內消失。

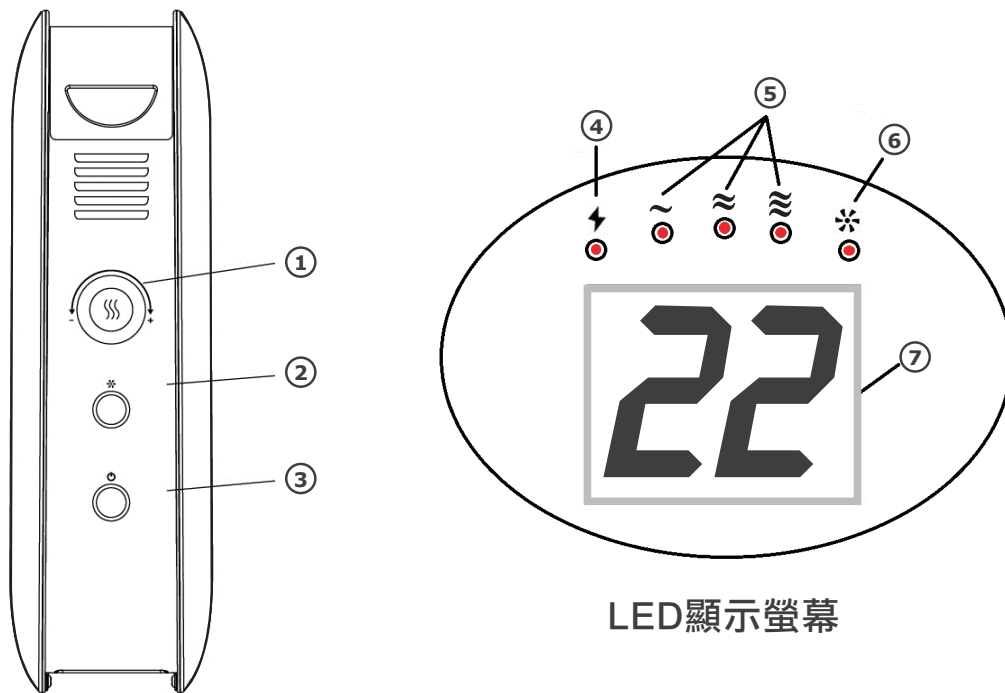
使用前請仔細閱讀說明書，並妥善保存以供後續使用。

電暖器主機

- ① 暖風出風口
- ② LED顯示螢幕
- ③ 把手(前後均有把手)
- ④ 恆溫控制器、風量選擇器
- ⑤ 風扇開/關
- ⑥ 電源開/關



功能介紹



- ① 恆溫控制器與風量選擇器：
 - 逆時針轉動以降低溫度，順時針轉動以升高溫度。
 - 按下按鍵選擇所需風量。
- ② 風扇開/關：讓暖氣加速擴散於整個空間。
- ③ 電源開/關：電暖器的開關。
- ④ 電源指示燈：顯示電暖器是否啟動。
- ⑤ 風量指示燈：功率分別為：500w / 1000w / 1500w。
- ⑥ 風扇指示燈：顯示風扇是否啟動。
- ⑦ 設定溫度



CAUTION!

請先確保鋁製腳架已正確安裝，再依說明書使用電暖器。





CAUTION!





電暖器僅用於提供暖風；請勿在無人監督下使用電暖器。

使用說明

溫度校準設計(首次使用或長時間放置再啟用時)

請先將主機內設定的室內溫度校準，將其溫度調整至當下的環境溫度。

長按  5秒鐘，然後使用 + 或 - 鍵設定成室內實際的溫度。再按  確認，或等靜待15秒鐘機器會自動確認。

-
01. 將電暖器插頭插入插座。
 02. 按下電源開/關鍵。
 03. 按風量選擇器選擇所需的強度： 為500w、 為1000w、 為1500w。
設定恆溫控制器到所需溫度。當室溫低於設定溫度時，電暖器將自動啟動，當室內到達所設溫度時，電暖器將自動關閉。
 04. 恆溫控制器能設定範圍：5°~35°C。
 05. 按下風扇開/關啟動風扇。請注意！電暖器啟動時風扇才能開啟。
 06. 電暖器有過熱自動保護裝置，零件過熱時，電暖器會自動關閉。
 07. 如果恆溫控制器無法正常運作時，將會在LED螢幕上顯示 ，同時機器將自動關閉，遇到此狀況請盡速與總代理聯繫。
 08. 按電源開/關鍵關閉電暖器。若長時間不使用時，請拔下插頭。

清潔與保養

冬季保養

01. 清潔前請務必關閉電源，並拔下插頭，等待機身冷卻。
02. 定期使用柔軟的抹布擦拭電暖器，使用前請確保機身表面乾燥。
03. 禁止將電暖器浸泡在水中。
04. 切勿以清潔劑、有機溶劑或稀釋液清洗電暖器，以免機身表面受損害。
05. 使用頻率高時，每個月必須清洗一次以上。
06. 以抹布清潔機身表面的灰塵。
07. 請將電暖器放置在乾燥、乾淨的地方。
08. 如果電暖器停止運作，切勿自行修理，以免發生火災或觸電危險。

夏季保養

09. 請將電暖器置於陰涼乾燥處，並妥善收納電源線。
10. 請將配件放回原包裝盒或合適的箱子中。

 切勿讓水滴入電暖器內，可能會導致危險。

型號	恆溫器	顏色	電流強度	功率(W)	風扇功能
SG1500LED	自動	白色	110V/60Hz	1500	有

限用物質含有情況標示聲明書

Declaration of the Presence Condition of the Restricted Substances Marking

設備名稱：電暖器 Equipment name		型號（型式）：SG1500LED Type designation (Type)				
單元 Unit	限用物質及其化學符號 Restricted substances and its chemical symbols					
	鉛Lead (Pb)	汞Mercury (Hg)	鎘Cadmium (Cd)	六價鉻 Hexavalent chromium (Cr ⁶⁺)	多溴聯苯 Polybrominated biphenyls (PBB)	多溴二苯醚 Polybrominated diphenyl ethers (PBDE)
鐵皮外殼	○	○	○	○	○	○
塑膠支架	○	○	○	○	○	○
橡膠	○	○	○	○	○	○
內部線材	○	○	○	○	○	○
電路板	○	○	○	○	○	○
發熱體	○	○	○	○	○	○
塑膠零件	○	○	○	○	○	○
不鏽鋼零件	○	○	○	○	○	○

備考1. “超出0.1 wt %”及“超出0.01 wt %”係指限用物質之百分比含量超出百分比含量基準值。
Note 1: “Exceeding 0.1 wt %” and “exceeding 0.01 wt %” indicate that the percentage content of the restricted substance exceeds the reference percentage value of presence condition.

備考2. “○”係指該項限用物質之百分比含量未超出百分比含量基準值。
Note 2: “○” indicates that the percentage content of the restricted substance does not exceed the percentage of reference value of presence.

備考3. “-”係指該項限用物質為排除項目。
Note 3: The “-” indicates that the restricted substance corresponds to the exemption.

保固資訊

【產品保固】

1. 保固期間以自顧客購買日為計算起點，為期兩年保固期限。
2. 此保固不包括所有配件、正常使用之磨損、與說明書不符的操作，或因意外、修改、濫用或誤用導致之產品損壞。若使用非額定標籤電壓(110V ~ 60 Hz)，此保固將失效。
3. 為確保客戶權益，購買時必須請經銷商蓋店章以資證明。產品在保固期內如需維修服務時，煩請提出保固卡。如果遺失保固卡，塗改或者沒有授權經銷商蓋章恕不額外補發並等同保固期限到期。

【保固除外條款】

產品於保證期限，若屬下列情況者，則不在保固範圍內，消費者需負擔全部維修費用：

1. 未經由本公司授權人員拆卸或維修者。
2. 未按使用手冊或說明書規定或操作不當。
3. 摔壞、受潮、浸水、異物侵入、遺失零件而損壞者。
4. 因人為、天災或不可抗拒之外力而造成損壞者。
5. 故障送修未妥善包裝，導致運送過程損壞者。

【產品維修】

1. 新品不良：即購買7日內產品發生故障情況，請洽原購買經銷商處理。
2. 一般維修：請將產品包裝完好，寄回 匯聚科技股份有限公司 - 維修部門收。
3. 如需將產品送回，請務必將產品裝回原購買時所使用的包裝，或是相同大小之紙箱，內含緩衝材，例如保麗龍等以避免運送中造成碰撞，並請附上故障敘述、保固書(正本)一同寄回。
4. 過保固維修：基本檢測清潔費用500元加上零件費用，如經報價客戶不願意交修需支付500元檢測清潔費用。

客戶姓名	
公司	
通訊地址	<input type="text"/>
聯絡電話 ()	分機
行動電話	
電子信箱	
機器型號	
機器序號	
購買日期	年 月 日
銷售經銷商店章	

mill®

挪威電暖家電領導品牌

台灣總代理 匯聚科技股份有限公司
241 新北市三重區重新路五段 646 - 1 號

✉ shop@quoview.com

🌐 www.millheat.com.tw

📞 02-2995-9258

☎ 02-2995-9259

