

感謝您使用本產品，為了使您瞭解如何正確使用本產品及延長使用壽命，使用前請先詳閱說明書。



**產品內容：**  
帳篷本體x1  
營柱x2  
營釘x10  
營繩x6  
收納袋

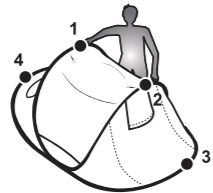
## ■ 使用方式 ■

1. 從收納袋中取出帳篷，並確認搭設所需的配件是否齊全完整。
2. 搭建帳篷時，請移除可能損壞帳篷的石頭、樹枝等物品，整平地面後再鋪上防水布。
3. 請務必使用營釘及營繩固定帳篷。
4. 組裝營柱時，將每個接頭完全插入到底。請小心不要夾到手指。
5. 搭建或拆除帳篷時，請牢牢抓住營柱。營柱的末端可能會彈起，造成意外事故，因此請檢查周圍的安全，確保沒有人或動物在附近。

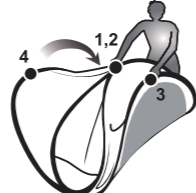
## ■ 收折方式 ■

收帳時，請把帳篷的門保持開啟狀態

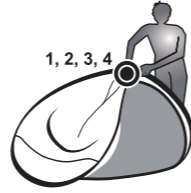
① 參考帳篷支架上的四個標記點



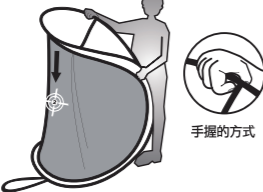
② 抓住 1, 2, 3, 4 點並向中間靠攏



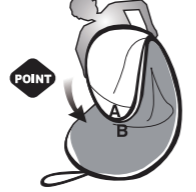
③ 把 1, 2, 3, 4 點固定在中間



④ 將帳篷如圖直立，並照圖示握住帳篷以利收折



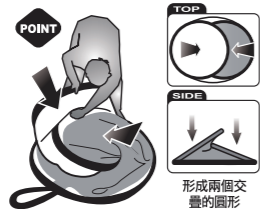
⑤ 將A點朝箭頭方向把帳篷向B點中心處彎折



⑥ 將A點和B點疊合後，再用力向內捲一次並等待空氣消掉



⑦ 如圖示將一邊收進另一邊的帳篷裡



⑧ 將帳篷收成一個圓形，並將空氣完全擠出



⑨ 用束口帶將帳篷固定，完成收帳



## ■ 使用上應注意及禁止事項 ■

- 請勿在帳篷內使用明火營燈、爐子、暖爐或相關火源如火柴、蠟燭、打火機或香煙；亦勿在帳篷內儲存或填充油料。
- 在密閉空間內使用火源非常危險，會導致缺氧和一氧化碳中毒。
- 組裝或使用營燈、火爐或暖爐等熱源設備時，請與帳篷保持安全距離。
- 請避免在颱風、暴風或雷擊等異常天氣條件下使用帳篷。
- 請密切注意天氣狀況，如預計會有惡劣天氣，請迅速撤離到安全的地方。
- 如遇強風，請檢查帳篷的杆子和固定繩，必要時請拆除帳篷。
- 如因突然的大雪導致入口或泥牆被積雪覆蓋，可能會造成營柱斷裂、氧氣不足等危險。請定期清除積雪並打開入口以確保通風。
- 根據天氣情況，帳篷內的溫度可能會升高，存在中暑的風險。老人或身體虛弱的人在休息時，請多加注意並經常檢查狀態。
- 避免在強風、雪崩、山體滑坡、落石以及危險區域（山谷、河流、海洋）等區域搭建帳篷，請在地面平坦且排水良好的地方搭建帳篷。
- 如長時間離開帳篷，請務必將其移除，突發的強陣風可能將帳篷吹走。
- 露營時請準備應急措施，如攜帶可攜式滅火器或瞭解附近滅火器的位置。
- 請勿讓兒童組裝帳篷營柱或營釘。夜間要注意避免被拉伸的營繩絆倒。
- 請勿在帳篷、營柱或固定鉤上放置或懸掛過重的物品。
- 在安裝或使用帳篷時，請隨身攜帶維修配件（膠帶、修理杆套件等）。如有損壞，請立即採取緊急措施或移除帳篷。✖如果骨架（玻璃纖維杆）斷裂，請戴上手套處理。
- 切勿將產品用於露營以外的其他用途。本帳篷非設計為長時間使用。
- 如長時間使用，布料因長期暴露在陽光下可能導致褪色或老化損壞。
- 在長時間使用後，防水塗層可能會剝落，濕氣或水可能會滲入，因此請再適當修理和措施後使用。

**結露現象：**結露是一種完全自然的現象，系帳篷內空氣中的水蒸氣冷卻並在內表面形成，並不是產品的缺陷。常在早晨或陰雨天溫差較大時，帳篷內完全與外界隔絕的情況下較嚴重。通過適當的通風、安裝天幕或地墊，並使用循環扇進行內部空氣流通，可以將結露現象降到最低。

### 防水性

- 布料有經過防水處理，但防水性能會因使用環境和頻率的下降而下降。
- 當PU塗層損壞時，防水性能會降低。請注意，如果出現這種情況，產品不在保修範圍內。

### 保存方式

- PU塗層可能會因布料之間的接觸而導致褪色。這不是缺陷，而是布料自身的化學反應引起的，為了儘量減少褪色現象，請在存放前徹底晾乾。
- 布料褪色現象可能會因使用環境、使用方法、儲存條件等不同而發生。
- 如撤營時因下雨無法晾乾，請回家後儘快在陰涼處攤開充分晾乾。
- 請勿在潮濕狀態下存放。如果在潮濕狀態下存放，可能會導致黴菌、氣味、褪色或老化等問題。請用軟刷去除污垢和其他異物後在存放。
- TPU窗戶會根據使用次數和陽光照射的程度自然發黃(黃化現象)。也可能會造成不透明外觀，屬自然現象。
- 搭建或拆卸帳篷時，網格部分可能會結塊，非缺陷，屬正常現象。
- 如出現黴菌請用酒精擦拭掉，黴菌可能會破壞PU塗層，導致漏水。但勿使用有機溶劑清除，會造成褪色和基本防水性及抗水性的退化。
- 收折營柱時，請確保從中間開始收折，平均張力可延長彈力帶的壽命。
- 如拉鍊上有污垢、沙子或灰塵時，請用軟刷清潔，以免磨損並導致損壞。
- 如面料有小面積的損壞，可使用市售的修理膠帶進行修補。
- 修補膠帶是在施加壓力的溫度下壓緊並粘貼，不包含PU塗層，但經過反復使用後可能會脫落。
- 請勿移除室內膠帶。如果PU塗層一起剝落，可能無法修復。帳篷是手工縫製的，面料之間會有針孔。如果在強張力下安裝帳篷，針孔可能看起來像一個小孔屬正常現象，因為縫合處已被縫合膠帶覆蓋，不會漏水。
- 請檢查並保持其他部件的清潔。
- 請勿清洗帳篷和各種包裝袋。
- 避免陽光直射和高溫潮濕的地方，存放在通風良好的地方。
- 請放置在兒童無法接觸的地方。
- 如果材料因頻繁使用而老化和失去強度，可能無法進行修復。