

聯繫我們

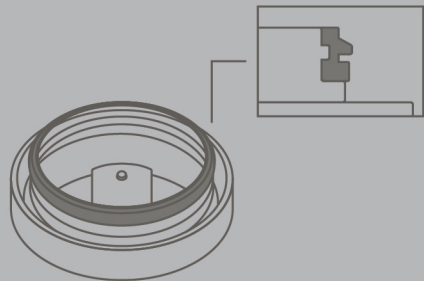
www.woky.com.tw



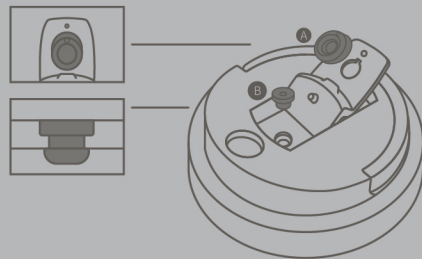
探索是人類的本能
用未知乘載想像
在零度空間暢遊

配件安裝方式

矽膠密封圈：杯蓋內矽膠密封圈可拆卸，請留意拆卸清潔後晾乾，並於安裝時確認密封圈的安裝位置和方向，避免造成滲漏。




- A** 吸管矽膠塞：請將矽膠塞上的圓形圖示對準撥片內的圓形圖示，對準後輕壓矽膠，使其與撥片完全密合，即可完成安裝。



- B** 止水矽膠塞：於杯蓋撥片上中間位置附有可拆卸止水矽膠塞，拆除時，請由杯蓋內輕拉拔出，因體積較小，請留意清潔後晾乾，安裝時，請於杯蓋上方輕壓，即可完成安裝。

Tritan 粗吸管使用方式



清洗方式



1. 第一次使用請搭配中性清潔劑清潔。



2. 建議可以搭配吸管刷使用。



3. 清洗後，請放置於陰涼處陰乾，確認乾燥後再裝配上使用。



4. 若吸管有卡色卡味狀況，建議使用小蘇打粉搭配熱水浸泡約 30 分鐘，再依正常流程清洗即可。

- 清潔時建議將吸管管身與矽膠分離，重新安裝時，請按照矽膠內部對位定點安裝。

注意事項

1. 請妥善放置吸管，避免擠壓或落地後有破裂破碎的可能，如發現裂痕或破裂，建議立即更換。
2. 請勿放進洗碗機或烘碗機內。
3. 飲用熱飲時，請注意溫度，小心燙傷。
4. 請勿讓幼童單獨使用，須成年人陪同使用。

- 若吸管位移，可輕微旋轉上蓋，即可恢復順暢彈跳。

WOKY



WOKY 渾圓杯
770ML