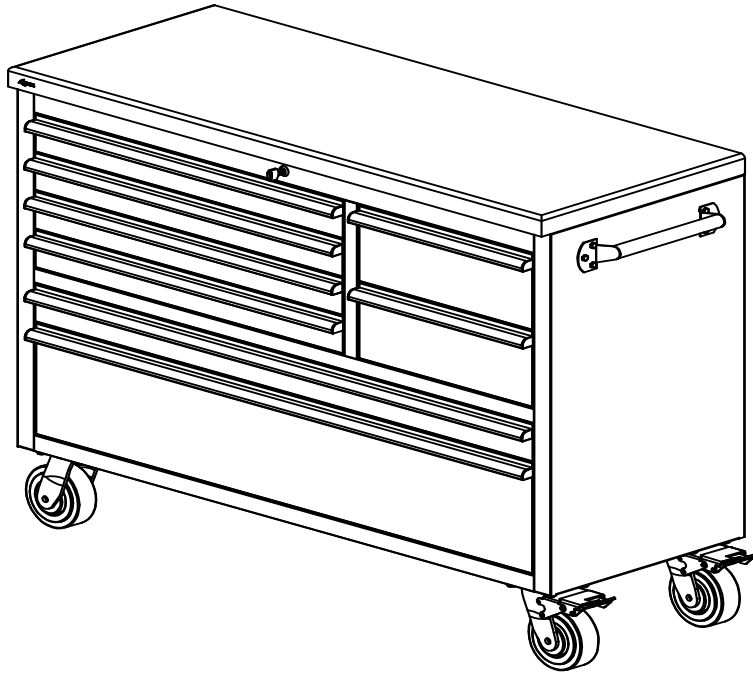


122 cm / 48 in / 48 po STAINLESS STEEL ROLLING WORKBENCH**122 cm / 48 英寸 不鏽鋼附滾輪工作檯****MESA DE TRABAJO DE ACERO INOXIDABLE DE 122 cm/48 pulg CON RUEDAS****Questions, problems, missing parts?**

For assistance with assembly or installation, parts and customer service, call
U.S.A. & Canada: 800.985.5506 (English / French / Spanish / Chinese)
5 AM – 5 PM Monday – Friday Pacific Standard Time.
customerservice@trinityii.com
www.trinityii.com

遇到問題、疑難、零件遺失等狀況嗎

需要組裝或安裝、零件以及客服協助時，美加地區請撥：
800.985.5506（提供英語 / 法語 / 西班牙語 / 中文服務）
來電請於禮拜一至禮拜五上午5:00至下午5:00（太平洋標準時間）
customerservice@trinityii.com
www.trinityii.com

Preguntas, Problemas, Piezas faltantes?

Para asistencia con montaje o instalación, piezas y servicio al cliente llame:
U.S.A & Canadá: 800.985.5506 (Servicio de Idiomas en Inglés / Francés / Español /
Chino).
5 AM – 5 PM Lunes-Viernes Tiempo Pacifico.
customerservice@trinityii.com
www.trinityii.com

IMPORTANT, RETAIN FOR FUTURE REFERENCE: READ CAREFULLY**內含重要事項，請保留以供日後使用：請詳閱****IMPORTANTE, CONSERVE PARA REFERENCIA FUTURA: LEA CUIDADOSAMENTE**



CAUTION

小心

PRECAUCIÓN



Lock wheels when in stationary position

就定位時請將剎車腳輪固定

Ponga los frenos de las ruedas para mantenerla inmóvil



Lock all drawers before moving

移動時請鎖上所有抽屜

Cierre con llave todos los cajones antes de moverla



Do not open all drawers at once

請勿同時打開所有抽屜

No abra todos los cajones a la vez



Do not step on open drawers

請勿站立在開啓的抽屜上

No se suba en los cajones abiertos



Do not let children play near product

請勿讓孩童在靠近本產品的周圍遊戲

No deje que los niños jueguen cerca del producto

Unpack and place your Workbench on a protective surface. Lay out all parts. If any parts are missing, or you need customer service assistance, please refer to the front cover.

Wrench is required for assembly (not included).

在有防護的表面拆封並放置工作櫃。所有零件擺放好。若有任何零件遺漏或是需要客服協助，請參考封面的聯絡資訊。

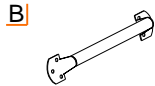
組裝時須使用到扳手（本產品未附）

Desempaque y coloque su mesa de trabajo en una superficie con protección. Ponga todas las piezas a la vista. Si falta alguna pieza o necesita ayuda de Servicio al Cliente, consulte la información que está en la cubierta frontal.

Se requiere una llave (no incluida) para armarla.



A
KEYS x 2
鑰匙 x 2 支
2 LLAVES



B
SIDE HANDLES x 2
側邊握把 x 2 個
2 MANIJAS LATERALES



C
SIDE HANDLE BOLTS x 12
側邊握把螺栓 x 12 個
12 TORNILLOS LATERALES




D
CASTER BOLTS x 16
腳輪螺栓 x 16 個
16 TORNILLOS PARA LAS RUEDAS



E
NON-LOCKING SWIVEL CASTERS x 2
旋轉無剎腳輪 x 2 個
2 RUEDAS GIRATORIAS SIN FRENOS



F
LOCKING SWIVEL CASTERS x 2
旋轉剎車腳輪 x 2 個
2 RUEDAS GIRATORIAS CON FRENOS



G
LINERS x 8
襯墊 x 8 個
8 FORROS

1



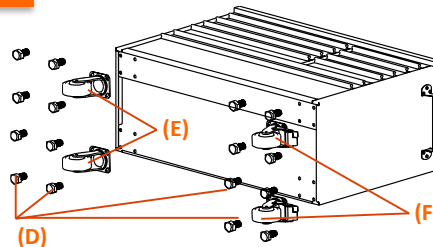
LOCK / 鎖 / CANDADO

Keys are hooked to the key leash in the TOP LEFT Drawer. Other parts box located in the BOTTOM drawer.

鑰匙鉤在頂層左抽屜的鑰匙扣帶上。其他零件盒位於底層抽屜內。

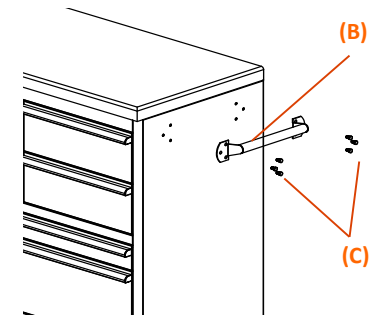
Las llaves están en el cajón IZQUIERDO SUPERIOR. Las cajas de las piezas están dentro del cajón INFERIOR.

3

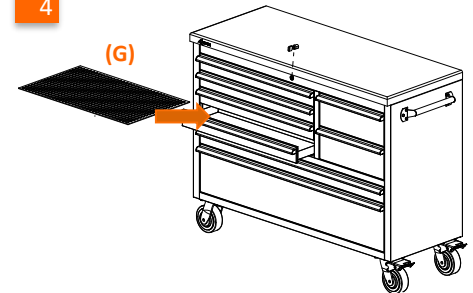


1

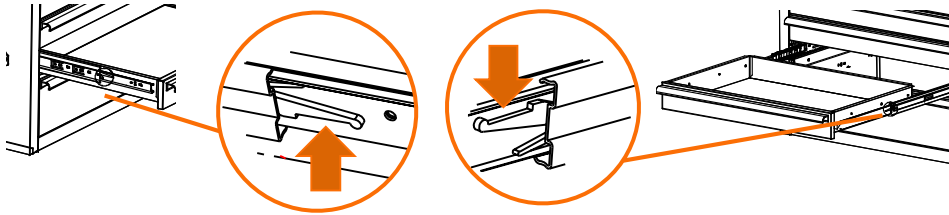
2



4



Drawer Removal 取出抽屜 Cómo sacar los cajones

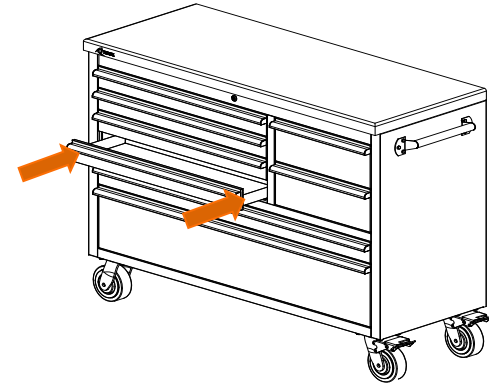


Lift UP on the LEFT side and push DOWN on the RIGHT side at the SAME TIME. Pull the drawer out.

同時拉起左側並壓下右側，拉出抽屜。

LEVANTE el lado IZQUIERDO y empuje hacia ABAJO el lado DERECHO al mismo tiempo. Saque el cajón.

Drawer Replacement 更換抽屜 Cómo reemplazar los cajones



Extend the Slides, and align the Drawer Slides to them. Push the Drawer in until it is fully closed and locks into place.

伸長滑座，並將抽屜的滑軌對準座。把抽屜推入直到它完全的關閉並固定就位。

Extienda los rieles, y alinéelos con los rieles de los cajones. Empuje el cajón hasta que esté completamente cerrado y encaje en su sitio.

Care & Maintenance

- Do not use abrasive cleaners or a scouring pad
- Use a quality stainless steel cleaner. Follow instructions that come with the cleaner
- Wipe ALONG the grain (NOT against)

維護及保養

- 避免使用具磨砂型的清潔劑或菜瓜布
- 使用合格的不鏽鋼清潔劑。遵照清潔劑的指示使用操作
- 順著表面紋理擦拭清潔（請勿逆向擦拭）

Cuidado y Mantenimiento

- No use limpiadores abrasivos o estropajos ásperos
- Utilice un limpiador de acero inoxidable de buena calidad. Siga las instrucciones que vienen con el limpiador
- Limpie EN LA MISMA DIRECCIÓN de las vetas (NO contra ellas)

Note: Replacement keys may be ordered using the code shown on the face of the lock or key.

注意：更換鑰匙可使用鎖或者鑰匙上方的代碼進行訂購

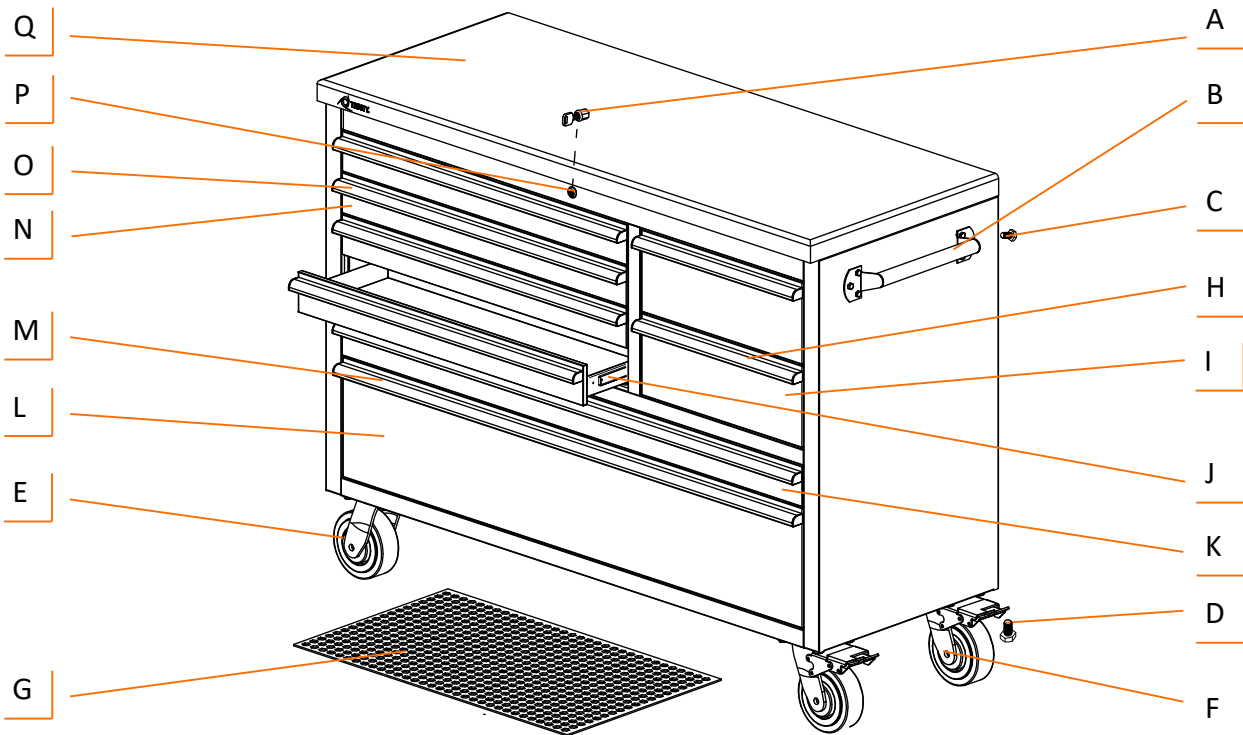
Nota: Para ordenar llaves de repuesto use el código que se muestra en la parte frontal del candado o la llave.

If any parts are missing, or you need customer service assistance, please refer to the front cover.

若有任何零件遺漏或是需要客服的協助，請參考封面的聯絡資訊。

Si falta alguna pieza o necesita ayuda de Servicio al Cliente, consulte la información que está en la cubierta frontal.

- A. XBK-10-001-0XXX
- B. XSV-05-001-0900
- C. ZSV-01-001-0612
- D. ZSV-01-001-1020
- E. ZSV-99-002-5020
- F. ZSV-99-001-5020
- G. XBK-02-021-0001
- H. AMA-05-019-1400
- I. XBS-07-008-1506
- J. ZSV-12-012-1575
- K. XBS-07-008-4403
- L. XBS-07-008-4409
- M. AMA-05-019-4300
- N. XBS-07-008-2703
- O. AMA-05-019-2600
- P. CSV-11-001-0XXX
- Q. LNA-06-001-4819



Distributed by:
Costco Wholesale Corporation
P.O. Box 34535
Seattle, WA 98124-1535
USA
1-800-774-2678
www.costco.com

Costco Wholesale UK Ltd /
Costco Online UK Ltd
Hartspring Lane
Watford, Herts
WD25 8JS
United Kingdom
01923 213113
www.costco.co.uk

Costco Wholesale Japan Ltd.
3-1-4 Ikegami-Shincho
Kawasaki-ku, Kawasaki-shi,
Kanagawa 210-0832 Japan
0570-032600
www.costco.co.jp

Costco Wholesale Canada Ltd.*
415 W. Hunt Club Road
Ottawa, Ontario
K2E 1C5, Canada
1-800-463-3783
www.costco.ca
* faisant affaire au Québec sous
le nom les Entrepôts Costco

Costco Wholesale Spain S.L.U.
Polígono Empresarial Los Gavilanes
C/ Agustín de Betancourt,17
28906 Getafe (Madrid) España
NIF : B86509460
900 111 155
www.costco.es

Costco Wholesale Korea, Ltd.
40, Iljik-ro
Gwangmyeong-si
Gyeonggi-do, 14347, Korea
1899-9900
www.costco.co.kr

Importado Por:
Importadora Primex, S.A. de C.V.
Blvd. Magnocentro No.4
San Fernando La Herradura
Huixquilucan, Estado de México
C.P. 52765
RFC: IPR-930907-S70
(55)-5246-5500
www.costco.com.mx

Costco Wholesale Iceland ehf.
Kauptún 3-7, 210 Gardabaer
Iceland
www.costco.is

Costco President Taiwan, Inc.
No. 656 Chung-Hwa 5th Road
Kaohsiung, Taiwan
Company Tax ID: 96972798
444-9909 or 02-449-9909 (if cellphone)
www.costco.com.tw

Costco Wholesale Australia Pty Ltd
17-21 Parramatta Road
Lidcombe NSW 2141
Australia
www.costco.com.au

Costco France
1 avenue de Bréhat
91140 Villebon-sur-Yvette
France
01 80 45 01 10
www.costco.fr

Shanghai Minhang Costco Trading Co., Ltd
No . 235, Zhujian Road
Minhang District, Shanghai
China 201106
+86-21-6257-7065